

2025년 충청남도 예산기준 재정공시 개요



2025년 충청남도 재정공시-1호(2025. 2.)

충청남도지사 (인)

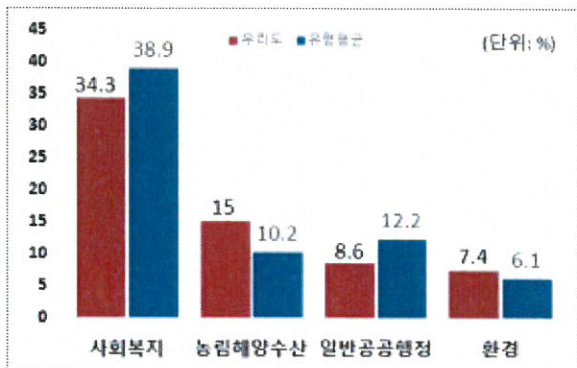
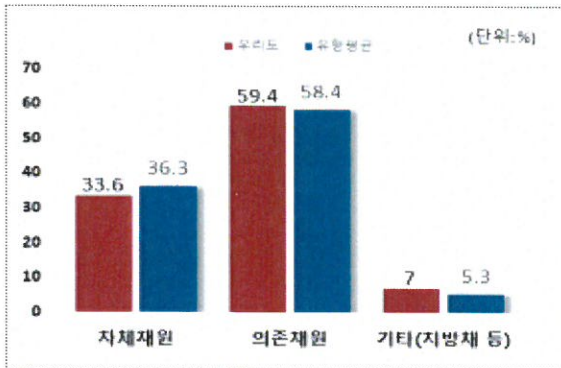
□ 2025년 예산규모

예산규모 (통합회계)	=	일반회계	+	공기업 특별회계	+	기타 특별회계	+	기금
11조 7,671억		9조 7,148억		-		1조 1,403억		9,120억

□ 자원별 세입 규모 및 유형평균

□ 분야별 세출 규모 및 유형평균

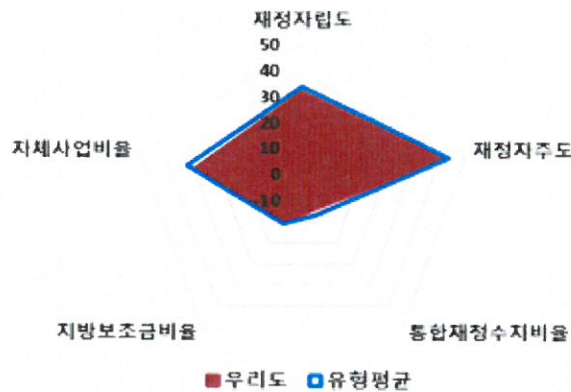
※ 유형평균은 우리 지자체와 재정규모 및 여건이 유사한 9개 지자체(도) 유형의 평균임



- 우리도는 세입의 33.6%를 자체재원(지방세, 세외수입)으로 충당하고 있으며, 이 외, 의존재원(지방교부세, 조정교부금, 보조금 등)은 59.4%, 기타재원(지방채, 보전수입 등 및 내부거래)은 7%를 차지
- 세출은 사회복지분야가 34.3%로 가장 많으며 농림해양수산, 일반공공행정, 환경순 나타남

□ 주요 재정지표값 및 유형평균 대비 위상

- 재정자립도 31.64%
- 재정자주도 41.76%
- 통합재정수지비율 -5.3%
- 지방보조금비율 0.83%
- 자체사업비율 29.45%



※ 그래프에서 붉은색 영역(우리도)이 파란선(유형평균) 바깥쪽에 있을수록 상대적으로 재정운용 상황이 양호한 것으로 평가할 수 있습니다. 단, '지방보조금비율'(하향지표)은 우리도 영역(붉은색)이 안쪽에 있을수록 양호한 지표입니다.

◎ 자세한 내용은 우리 도 인터넷 홈페이지(www.chungnam.go.kr)에서 보실 수 있으며, 건의나 궁금한 사항이 있으시면 아래 담당자에게(예산담당관실 이건영 주무관, 041-635-2124) 연락주시기 바랍니다.

목 차

1 공통공시 총괄

2 항목별 공시사항

1. 예산 규모	1
1-1. 예산규모	1-2. 세입예산 규모(자원별)
1-3. 세출예산 규모(분야별)	1-4. 지역통합재정통계
2. 재정 여건	5
2-1. 재정자립도	2-2. 재정자주도
2-3. 통합재정수지	
3. 재정운용계획	8
3-1. 중기지방재정계획	3-2. 성인지예산현황
3-3. 주민참여예산제도 운영 현황	3-4. 성과계획서
3-5. 재정운용상황개요서	3-6. 국외여비 편성현황
3-7. 행사·축제경비 편성현황	3-8. 업무추진비 편성현황
3-9. 지방의회 관련경비 편성현황	3-10. 지방보조금 편성현황
3-11. 사회보장적 수혜금 [현금성 복지비]편성현황	3-12. 1인당 기준경비 편성현황
3-13. 일반예비비 및 재해·재난목적 예비비 편성현황	
4. 재정운용성과	22
4-1. 보통교부세 자체노력 반영현황(세출 효율화)	4-2. 보통교부세 자체노력 반영현황(세입확충)
4-3. 지방교부세 감액 현황	4-4. 지방교부세 인센티브 현황

1 공통공시 총괄

지자체 유형	도
--------	---

☐ 다음은 공시하는 내용을 요약한 표입니다.

항 목		'25년도	전년('24년) 유 형 평 균
1	1-1 예산 규모 * 통합회계	11조 7,671억	10조 8,109억 14조 5,313억
	- (회계별) 일반회계 9조 7,148억, 기타특별회계 1조 1,403억, 기금 9,120억 - 전년대비 약 9,562억 증가했으며 동일 유형 지자체 평균보다 낮은 수준입니다.		
	1-2 세입예산(재원별) * 일반회계	9조 7,148억	8조 8,340억 11조 7,283억
	- 재원별 세입 예산은 보조금 4조 8,076억, 지방세 3조 1,195억, 지방교부세 등 1조 7,877억입니다.		
예산규모	1-3 세출예산(분야별) * 일반회계	9조 7,148억	8조 8,340억 11조 7,283억
	- 분야별 세출 예산은 사회복지 3조 3,350억, 농림해양수산 1조 4,533억, 일반공공행정 8,327억, 환경 7,180억 등입니다.		
	1-4 지역통합재정통계 * 통합회계	18조 1,795억	17조 1,152억 24조 3,701억
	- 우리도 및 우리도 공사·공단, 출자·출연기관, 교육청을 포함한 지역 통합 예산규모는 18조 1,795억으로 전년 대비 약 1조 643억 증가했으며, 유형평균 대비 6조 1,906억 낮은 수준입니다.		
2	2-1 재정자립도 * 일반회계	31.64%	32.2% 33.76%
	- 재정자립도는 세입 중 스스로 마련한 재원(지방세+세외수입)의 비율로 스스로 살림을 꾸릴 수 있는 능력을 나타냅니다. 우리도의 '25년 재정자립도는 전년대비 0.56%p 감소하였습니다.		
	2-2 재정자주도 * 일반회계	41.76%	43.03% 43.73%
재정여건	- 재정자주도는 세입 중 자율적으로 용처를 정하고 집행할 수 있는 재원의 비율입니다. 우리도의 '25년 재정자주도는 전년대비 1.27%p 감소하였습니다.		
	2-3 통합재정수지 * 통합회계	적자(-5,428억)	-4,446억 -3,592억
	- 통합재정수지란 지자체가 직접 관리하는 일반회계, 특별회계 기금을 포함한 전체 재정활동의 순수한 수입에서 순수한 지출을 차감한 수치로, 올해 우리도의 통합재정수지는 5,428억 적자입니다.		
3	3-1 중기지방재정계획 * 통합회계	항목별 공시내용 참조	
	- 중기지방재정계획 상 우리도 예산은 '25년 12조 3,034억, ~ '29년 13조 43억으로 연평균 1.4% 증가하고 있습니다.		
	3-2 성인지예산	항목별 공시내용 참조	
	- 우리도는 '25년 총 128개 사업(총 예산 6,026억)에 대해 여성·남성에 미칠 영향을 분석하여 예산을 편성하였습니다.		
	3-3 주민참여예산	항목별 공시내용 참조	
- 우리도는 '25년 총 46개 사업(총 예산 64억)에 주민이 참여하여 예산을 편성하였습니다. 대표적인 사업으로는 청소년 드론 인재 육성 사업, 탄소중립경제특별도 도민프로젝트 등이 있습니다.			
3-4 성과계획서 * 일반회계+기타특별회계	항목별 공시내용 참조		
3-5 재정운용상황개요서 * 일반회계	항목별 공시내용 참조		

재정운영계획

3-6	국외여비 편성현황 * 일반회계+기타특별회계	40억	38억
			34억

- 우리도는 '25년 국외 업무수행을 위해 약 15억, 공무원 국외 훈련을 위해 약 25억원, 총 40억원을 국외여비로 편성하였으며 전년 대비 약 2억원 증가하였습니다.

3-7	행사·축제경비 편성현황 * 일반회계	126억	105억
			173억

- 우리도에서 '25년 개최하고자 하는 행사와 축제를 위해 편성한 예산은 총 126억원으로 전년 대비 약 21억원 증가하였으며, 동일 유형 지자체 평균보다는 낮은 수준입니다.

3-8	업무추진비 * 일반회계+기타특별회계	30억	29억
			31.3억

- 우리도에서 '25년 도지사·부지사(2)·실국장 및 읍면동장 등의 업무 추진을 위한 기관운영업무추진비는 13억, 시책업무 추진을 위한 업무추진비는 17억을 편성하여 전년대비 약 1억 증가했으며 유형평균보다는 낮은 수준입니다.

3-9	지방의회 관련 경비 * 일반회계	11.59억	11.3억
			12.8억

- 우리도에서 '25년 지방의회의 운영 및 업무추진, 의원 국외여비 등을 위해 편성한 예산은 11.59억이며, 유형평균 12.8억에 비해서는 낮은 수준입니다.

3-10	지방보조금 * 일반회계+기타특별회계	899억	888억
			1,376억

- 우리도가 '25년 편성한 지방보조금 예산 편성액은 총 899억으로 전년대비 약 11억원 증가했으며 동일 유형 지자체 평균 1,376억에 비해서는 다소 낮은 수준입니다.

3-11	사회보장적 수혜금(현금성복지비) * 일반회계+기타특별회계	5억	8억
			114억

- 우리도가 '25년 사회보장적 현금성 수혜금 및 물품 지원을 위해 지방재원을 활용하여 편성한 예산(301-03 통계목)은 5억으로 동일 유형 지자체 평균 114억에 비해서는 다소 낮은 수준입니다.

3-12	1인당 기준경비 편성현황 * 일반회계+기타특별회계	항목별 공시내용 참조
------	-----------------------------	-------------

- 우리도가 '25년 맞춤형복지제도시행경비를 위해 편성한 예산은 162.5억, 공무원 일·숙직비를 위해 편성한 예산은 1.2억, 통장이장반장활동보상금을 위해 편성한 예산은 없습니다.

3-13	예비비 편성현황 * 일반회계	441억(일반예비비)	300억
			476억

- 우리도가 '25년 편성한 일반예비비는 441억으로 일반회계 예산 총액의 약 0.45%이며, 재해·재난목적으로 편성한 예비비는 100억입니다.

재정운영성과

4-1	보통교부세 자체노력 반영현황(세출효율화)	항목별 공시내용 참조
-----	------------------------	-------------

4-2	보통교부세 자체노력 반영현황(세입확충)	항목별 공시내용 참조
-----	-----------------------	-------------

4-3	지방교부세 감액 현황	항목별 공시내용 참조
-----	-------------	-------------

4-4	지방교부세 인센티브 현황	5천만원
-----	---------------	------

- 우리도는 '24년 지방재정대상에서 우수한 성적을 거두어 '25년 교부세 5천만원이 증액되었습니다.

※ 예산기준 재정공시 자료는 당초예산 총계 기준으로 작성되었으며, 대상 회계는 각 항목별 표시사항 참고
 ※ 각 유형평균은 2월 7일 기준으로 산출되었으며, 통합재정 개요 작업 결과 수정될 수 있습니다.

2 항목별 공시사항

1 예산 규모

1 - 1 예산 규모

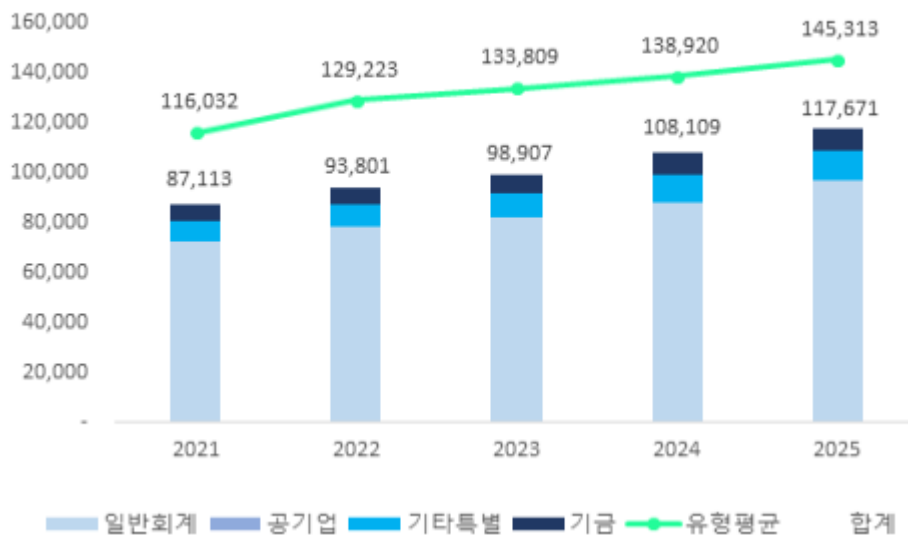
지방재정은 일반회계, 공기업특별회계, 기타특별회계, 기금회계로 분류되며, 이를 합쳐 통합회계라고 합니다. 우리도의 통합회계 예산 총계는 11조 7,671억이며 각 회계별 예산규모는 아래표와 같습니다.

❖ 2025년 회계별 예산 규모

(단위 : 억원)

예산 총계	일반회계	공기업 특별회계	기타 특별회계	기금
117,671	97,148	0	11,403	9,120

최근 5년 예산 규모 (단위: 억원)



우리도는 통합회계 예산 총계(일반회계+기타 특별회계+기금)는 최근 5년 지속 상승추세이며, 동일 유형 지자체 평균보다 낮은 수준입니다.

1 - 2 세입예산 규모(자원별)

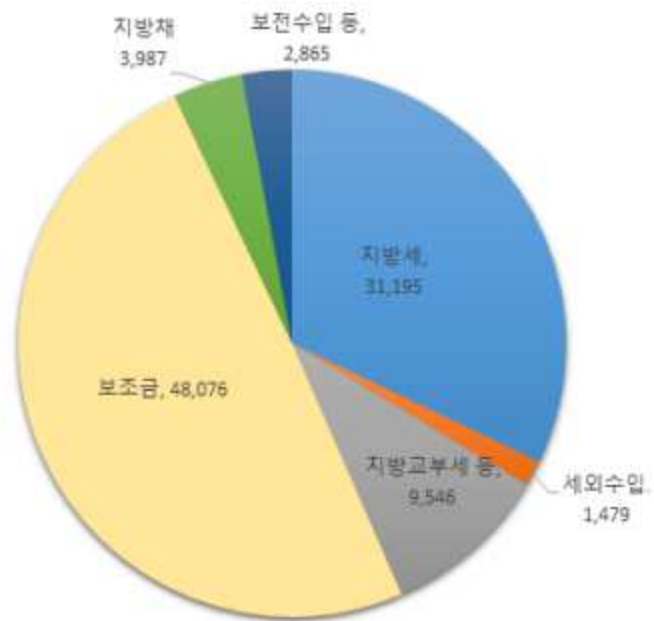
1년 동안 충청남도에 들어올 모든 수입을 예상하여 편성한 것을 세입예산이라고 합니다. 세입예산은 수입원에 따라 크게 자체수입, 이전재원 등으로 분류되며, 일반회계 자원별 세입예산 규모 및 비중은 다음과 같습니다.

(단위 : 억원)

세입 총계	일반회계	공기업 특별회계	기타 특별회계	기금
117,671	97,148	0	11,403	9,120

❖ 자원별 세입현황(일반회계)

자원	2025년	
	금액 (억원)	비중 (%)
합 계	97,148	100
지방세	31,195	32.1
세외수입	1,479	1.5
지방교부세 등	9,546	9.8
조정교부금 등	0	0.0
보조금	48,076	49.5
지방채	3,987	4.1
보전수입 등 및 내부거래	2,865	2.9



※ 반올림하여 합계와 차이가 있을 수 있음.

♣ 별첨 1 : 최근 5년 자원별 세입현황

우리도 세입의 약 33.6%를 자체재원인 지방세, 세외수입으로 충당하고 있으며, 59.4%를 교부세 및 보조금 등 의존재원으로, 7%를 지방채, 보전수입 등으로 충당하고 있습니다.

1 - 3 세출예산 규모(분야별)

- 1년 동안 충청남도의 지출을 예상하여 편성한 것을 세출예산이라 합니다. 세출예산은 그 기능에 따라 교육, 보건, 환경 등 총 13개 분야로 분류되며 일반회계 각 분야별 세출예산 규모 및 비중은 다음과 같습니다.

(단위 : 억원)

세출 총계	일반회계	공기업 특별회계	기타 특별회계	기금
117,671	97,148	0	11,403	9,120

❖ 분야별 세출현황(일반회계)

세출분야	2025	
	금액(억원)	비중(%)
합 계	97,148	100
일반공공행정	8,327	8.57
공공질서 및 안전	6,457	6.65
교육	4,952	5.10
문화 및 관광	4,414	4.54
환경	7,180	7.39
사회복지	33,350	34.33
보건	2,195	2.26
농림해양수산	14,533	14.96
산업·중소기업 및 에너지	2,474	2.55
교통 및 물류	4,248	4.37
국토 및 지역개발	5,072	5.22
과학기술	362	0.37
예비비	622	0.64
기타*	2,964	3.05



* 기타 : 인건비, 기본경비 등 행정운영경비

♣ 별첨 2 : 최근 5년 분야별 세출현황

우리도는 세출의 약 34.33%를 사회복지분야에 지출하고 있으며, 농림해양수산, 일반공공행정, 환경 분야 순으로 예산을 지출하고 있습니다.

1 - 4 지역통합재정통계

지방자치단체의 일반회계, 특별회계(교육비특별회계 포함), 기금, 지방공사·공단 및 출자·출연기관의 재정상황을 종합적으로 나타내는 통계입니다.

다음은 2025년도 충청남도의 지역통합재정통계입니다.

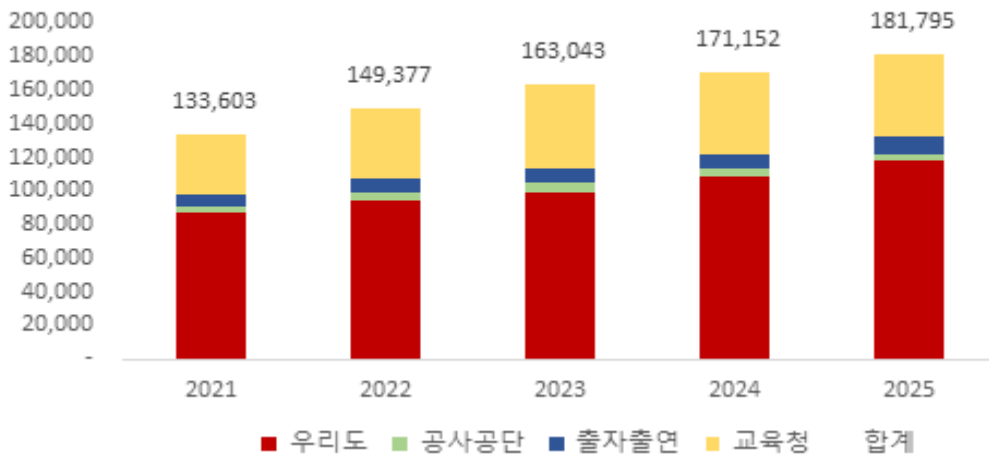
(단위 : 억원)

구 분	2024년 예산(A)	2025년 예산(B)	증감율(B-A)/A
합 계	171,152	181,795	6.22%
충청남도	108,109	117,671	8.84%
공사·공단	4,790	4,120	-13.99%
출자·출연기관	8,775	10,452	19.11%
충청남도교육청	49,478	49,552	0.15%

◆ 공사·공단(1개) : 충청남도개발공사

◆ 출자출연기관(14개) : 천안의료원, 공주의료원, 서산의료원, 홍성의료원, 충남연구원, 충남평생교육 인재육성진흥원, 충남테크노파크, 충남일자리경제진흥원, 충남신용보증재단, 충남여성가족청소년 사회서비스원, 충남역사문화연구원, 충남문화관광재단, 충남정보문화산업진흥원, 한국유교문화진흥원

최근5년 지역통합재정통계 (단위 : 억원)



우리도 지역통합재정예산 규모는 지속 상승추세입니다.

② 재정 여건

② - 1 재정자립도

재정자립도란 스스로 살림을 꾸릴 수 있는 능력을 나타내는 지표입니다. 재정자립도가 100%에 가까울수록 재정운영의 자립능력은 우수하게 됩니다.

$$\text{※ 재정자립도} = \{(\text{지방세} + \text{세외수입}) / \text{자치단체 예산규모}\} * 100$$

2025년도 충청남도의 당초예산 기준 재정자립도는 31.64%입니다.

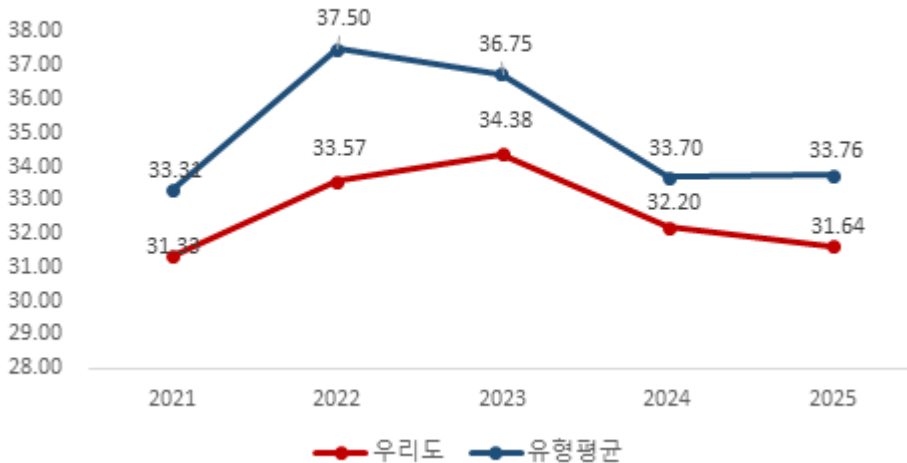
(단위 : 억원, %)

재정자립도 (B/A)	세입 합계 (A=B+C+D+E)	자체세입* (B)	이전재원** (C)	지방채 (D)	보전수입 등 및 내부거래(E)
31.64%	94,309	29,835	57,622	3,987	2,865

* 자체수입 : 지방세[보통세 + 목적세(지방교육세 제외) + 과년도 수입] + 세외수입(경상적 세외수입 + 임시적 세외수입 + 지방행정제재·부과금 + 지난연도 세외수입)

** 이전재원 : 지방교부세 + 조정교부금 등 + 보조금

최근 5년 재정자립도(단위 : %)



우리도의 재정자립도는 지속 상승하다 '23년을 기준으로 하락하고 있는 추세이며, 동일 유형 지자체 평균 대비 다소 낮은 편입니다.

2 - 2 재정자주도

재정자주도란 전체 세입에서 용처를 자율적으로 정하고 집행할 수 있는 재원의 비율을 말합니다. 재정자주도가 100%에 가까울수록 재정운용의 자율성도 좋다는 의미입니다.

$$\text{※ 재정자주도} = \{(\text{자체수입} + \text{자주재원}) / \text{자치단체 예산규모}\} * 100$$

2025년도 충청남도의 당초예산 기준 재정자주도는 41.76%입니다.

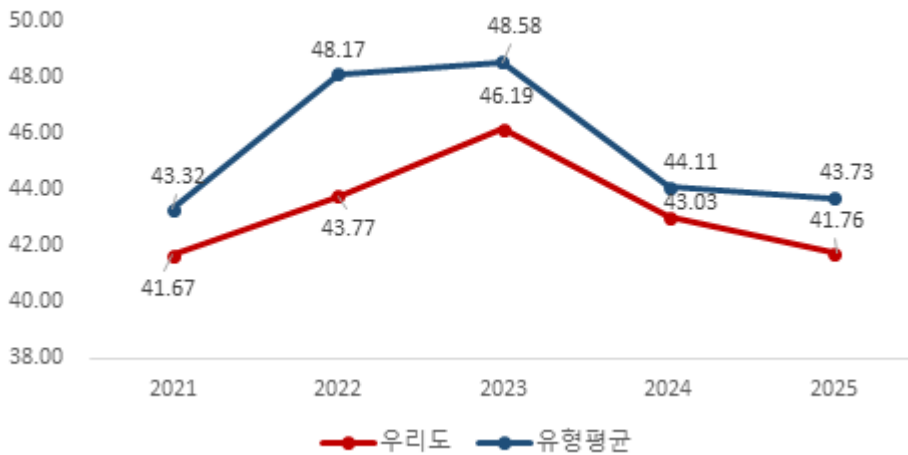
(단위 : 억원, %)

재정자주도 (B+C)/A	세입 합계 (A=B+C+D +E+F)	자체수입* (B)	자주재원** (C)	보조금 (D)	지방채 (E)	보전수입 등 및 내부거래(F)
41.76%	94,309	29,835	9,546	48,076	3,987	2,865

* 자체수입 : 지방세(보통세 + 목적세(지방교육세 제외)+과년도 수입) + 세외수입(경상적 세외수입 + 임시적 세외수입 + 지방행정제재·부과금 + 지난연도 세외수입)

** 자주재원 : 지방교부세 + 조정교부금 등 / 보조금은 자주재원에 불포함

최근 5년 재정자주도 (단위 : %)



우리도의 재정자주도는 지속 상승하다 '23년을 기준으로 하락하고 있는 추세이며, 동일 지자체 유형평균 대비 다소 낮은 편입니다.

2 - 3 통합재정수지

- 통합재정수지란 당해연도의 일반회계, 특별회계, 기금을 모두 포괄한 수지로서 회계간 내부거래를 제외한 순수한 재정수입에서 순수한 재정지출을 차감한 수치를 의미합니다. 2025년 충청남도의 당초예산 기준 통합재정수지는 -5,428억으로 적자입니다.

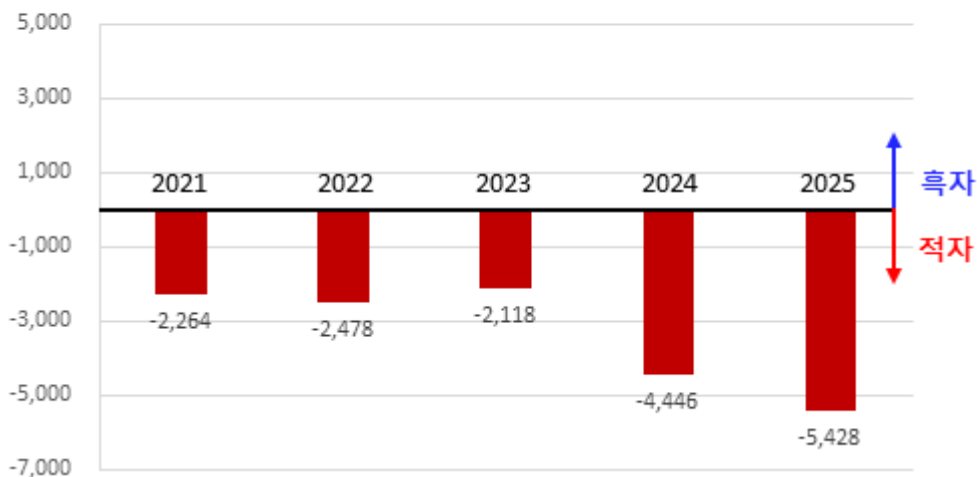
(단위 : 억원)

회계별	통 계 규 모					통합재정수지 1* (H=A-B-E)
	세입 (A)	지출 (B)	용자 회수 (C)	용자 지출 (D)	순용자 (E=D-C)	
총 계	96,941	101,738	161	792	631	-5,428
일반회계	91,125	90,282	35	710	675	168
기타특별회계	5,674	10,574	0	0	0	-4,899
공기업 특별회계	-	-	-	-	-	-
기금	141	883	126	82	-44	-698

* 통합재정수지 1 = 세입(경상수입 + 이전수입 + 자본수입) - 통합재정규모(지출+순용자)

※ 실제 지방재정의 흑적자 규모 표현을 위해 순세계잉여금을 포함한 통합재정수지 2 산출(별첨)

최근5년 통합재정수지 현황 (단위 : 억원)



♣ 별첨 3 : 최근 5년 통합재정수지2(순세계잉여금 포함) 현황

우리도의 예산기준 통합재정수지는 5,428억원 적자이나, 순세계잉여금을 포함할 경우 '25년 적자폭은 약 5,282억원으로 감소합니다.

3 재정운용계획

3 - 1 중기지방재정계획

지방자치단체의 발전계획과 수요를 중·장기적으로 전망하여 반영한 다년도 예산으로, 효율적인 자원배분을 통한 계획적인 지방재정 운용을 위해 수립하는 5년간의 계획을 중기지방재정계획이라고 합니다. 다음은 충청남도의 중기지방재정계획입니다.

(단위 : 억원, %)

구 분	2025	2026	2027	2028	2029	합 계	연평균 증가율*
세 입	123,034	122,742	125,168	126,547	130,043	627,533	1.40%
자체수입	35,487	35,189	35,935	36,095	36,523	179,228	0.70%
이전수입	63,324	67,885	69,081	70,099	72,422	342,810	3.40%
지방채	5,787	4,800	4,800	4,700	4,700	24,787	-5.07%
보전수입 등 및 내부거래	18,436	14,868	15,352	15,653	16,398	80,708	-2.89%
세 출	123,034	122,742	125,168	126,547	130,043	627,533	1.40%
정책사업	100,982	104,165	104,215	104,796	107,129	521,287	1.50%
경상지출	22,052	18,577	20,953	21,751	22,914	106,246	1.00%

▶ 통합회계기준

* 연평균 증가율 = [(최종연도 값/기준년도 값)^{1/(전체연도 수 - 1)} - 1] × 100

3 - 2 성인지 예산현황

■ 성인지예산은 예산이 여성과 남성에게 미칠 영향을 미리 분석하여 예산을 편성하는 것으로, 예산을 양성평등의 관점에서 점검하는 방법입니다.

- 일례로 건물에 설치될 화장실 중 여성과 남성의 화장실 수를 분석하여 양성평등의 관점에서 예산이 편성되었는지를 확인하고 불평등하다고 할 때 이를 조정하여 예산을 편성하는 방법입니다.

■ 성인지예산은 2013년부터 본격적으로 편성운영하고 있으며, 아래의 표에서는 충청남도의 2025년 성인지예산 대상사업, 소요예산 등을 확인할 수 있습니다.

(단위 : 개, 억원)

구 분	사 업 수	예 산 액
총 계	128	6,026
양성평등정책추진사업	94	5,198
성별영향평가사업	32	492
자치단체 별도 추진사업	2	336

● 양성평등정책추진사업이란 ?

- 여성가족부 장관이 수립한 양성평등정책 기본계획에 따라 자치단체가 추진하는 사업
- 자치단체에서 자체적으로 수립한 양성평등정책관련 기본계획에 포함된 사업, 그 밖에 여성을 주대상으로 하며 여성의 사회참여확대 및 권익증진 등을 도모하거나 여성의 돌봄부담 등 가족내 성불평등을 개선할 수 있는 사업

● 성별영향평가사업이란 ?

- 성별영향평가법에 따른 성별영향평가 대상 예산사업

● 자치단체 별도 추진사업이란 ?

- 자치단체장의 공약사업 및 주력사업으로 성별 수혜분석이 가능하다고 판단되는 사업, 성불평등 혹은 성격차 개선 가능성이 큰 사업

3 - 3 주민참여예산제도 운영 현황

- 주민참여예산제도는 주민이 예산편성 등 예산과정에 직접 참여하는 제도입니다. 주민 참여예산은 지방자치단체의 조례에 따라 예산편성에 관한 주민의견 수렴, 주민제안사업 구체화 및 우선순위 결정 등으로 다양하게 이뤄지고 있습니다. 참여방법은 주민회의, 주민참여예산위원회 등 제도화된 절차 또는 인터넷, 팩스, 우편 등을 통한 참여도 가능합니다.
- 이러한 과정을 거쳐 예산에 반영된 주민참여예산사업은 참여 방식과 참여 수준에 따라 다음과 같이 구분됩니다.

〈주민참여예산사업 구분기준〉

구분	주민제안사업			일반참여예산사업
	공모제안사업	공모 외 제안사업	읍·면·동 자치계획사업	
기준	<ul style="list-style-type: none"> - 예산편성 한도 설정 - 참여예산기구 또는 주민 총회에서 사업 우선순위 결정 - 주민 주도적 사업 선정 	<ul style="list-style-type: none"> - 예산편성 한도 미설정 - 또는 한도가 있으나 참여예산기구의 사업 우선순위 결정 권한이 제한적 - 주민 참여적 사업 선정 	<ul style="list-style-type: none"> - 주민자치회 등에서 사업 도출 및 우선순위 결정을 통해 예산에 반영된 사업 	<ul style="list-style-type: none"> - 주민제안사업이 아닌 사업 중 자치단체가 주민참여의 일정한 기준을 설정한 사업 ※ 다른 법령에 의한 참여절차는 제외 - 단위세부사업별 주민의견서 작성

■ 2025년 충청남도의 주민참여예산사업 예산 반영 규모입니다.

(단위: 건, 억원)

주민참여예산 사업 반영규모 (합계)		주민제안사업						일반참여예산사업	
		공모사업		공모 외 제안사업		읍면동 자치계획사업			
건수	금액	건수	금액	건수	금액	건수	금액	건수	금액
46	64	46	64	-	-	-	-	-	-

♣ 별첨 4 : 주민참여예산 사업별 현황 및 주민의견서

3 - 4 성과계획서

- 지방자치단체가 재정사업의 효율적 목표 달성을 위해 사업 목표, 성과지표 및 목표수준을 사전에 설정한 연도별 시행계획을 성과계획서라고 합니다.
- 성과계획서는 2016년부터 본격적으로 수립 운영하고 있으며, 아래의 표에서는 충청남도의 2025년 성과계획서 목표수, 단위사업수, 예산액 등을 확인할 수 있습니다.

(단위: 개, 억원)

실국명	성과계획				예산액		
	전략 목표수	정책사업목표		단위사업수	예산액	전년도 예산액	비교 증감
		개수	지표수				
합계	26	181	300	448	108,551	99,220	9,331
공보관	1	1	1	1	105	89	15
대변인	1	1	1	2	41	32	9
청년정책관	1	2	2	3	155	205	-50
시데이터정책관	1	1	1	1	40	36	4
투자통상정책관	1	3	4	4	240	125	114
기획조정실	1	8	12	22	7,317	6,045	1,272
자치안전실	1	19	27	34	10,256	9,024	1,232
산업경제실	1	23	39	48	3,448	2,691	757
균형발전국	1	7	8	8	2,425	1,917	508
인구전략국	1	10	13	15	9,052	8,265	787
보건복지국	1	10	18	22	29,095	26,420	2,674
문화체육관광국	1	8	16	33	4,504	4,405	99
환경산림국	1	13	19	30	11,383	10,439	944
농축산국	1	7	18	35	10,205	10,224	-20
해양수산국	1	5	8	26	1,936	2,153	-217
건설교통국	1	5	7	27	4,439	3,952	487
건축도시국	1	8	8	12	2,541	2,329	212
소방본부	1	10	13	27	8,626	8,244	382
농업기술원	1	10	28	16	836	769	67
인재개발원	1	1	2	2	72	61	11
보건환경연구원	1	3	6	9	164	171	-7
사업소	1	14	27	44	1,241	1,167	74
의회사무처	1	5	7	9	259	255	4
충청남도감사위원회	1	2	4	5	7	8	-1
충청남도자치경찰위원회	1	3	9	10	127	128	-2
출장소	1	2	2	3	39	65	-26
청년공동체지원국(통폐합)	-	-	-	-	-	39	△39

※ '24.12.31. 조직개편 이전 확정된 성과계획서로, 현재와 다소 상이할 수 있음.

3 - 5 재정운용상황개요서

- 지방자치단체의 재정 운용 주요 내용을 정리한 자료를 재정운용상황개요서라고 합니다. 지방의회에 지자체 예산안 제출 시 재정운용상황개요서를 첨부하고 있습니다.
- 재정운용상황개요서에 포함된 사항 중 예산 기준으로 산출되는 주요 지표는 아래 표와 같습니다.

(단위 : %)

재정자립도	재정자주도	사회복지분야 예산비율	자체사업비율	보조사업 비율	자체수입* 대비 인건비** 비율
31.64	41.76	34.33	29.45	60.81	7.79

* 자체수입 : 지방세(보통세 + 목적세(지방교육세 제외) + 과년도 수입) + 세외수입(경상적 세외수입 + 임시적 세외수입 + 지방행정제재·부과금 + 지난연도 세외수입)

** 인건비 : 보수(101-01), 기타직 보수(101-02), 공무원(무기계약)근로자보수(101-03)

우리도는 자체사업보다 보조사업 비율이 더 크며, 자체세입(지방세+세외수입) 대비 인건비 비율이 7.79%로 자체세입으로 인건비를 충당할 수 있는 상황입니다.

3 - 6 국외여비 편성현황

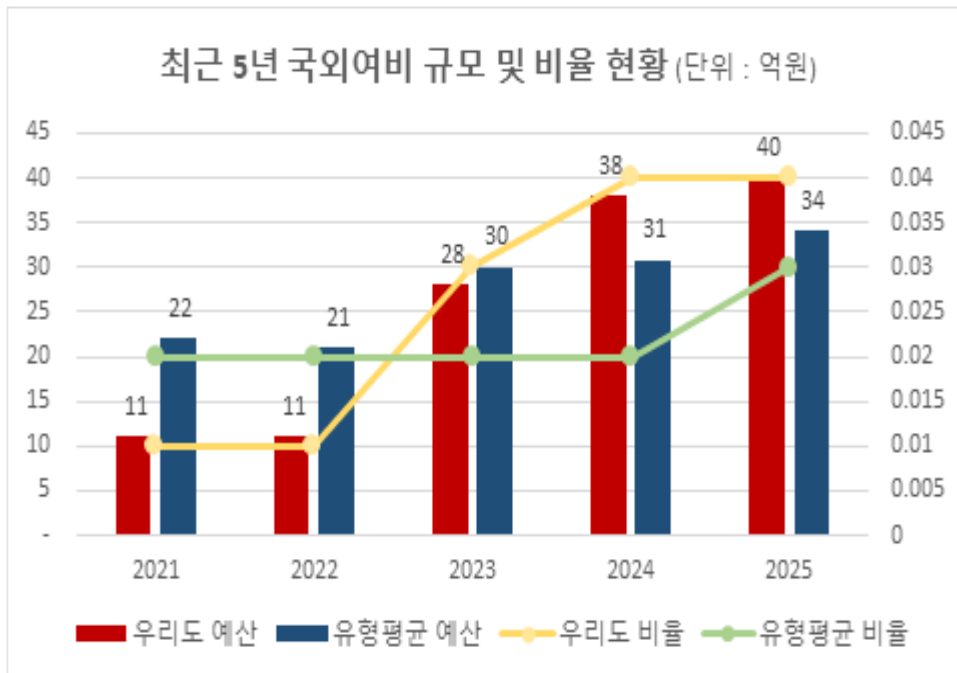
2025년도 국외여비 편성내역은 다음과 같습니다.(지방의회 국외여비 제외)

(단위: 억원, %)

세출예산총계 (A)	국외여비 총액 (B=C+D)	국외업무여비* (C)	국제화여비** (D)	비율 (B/A)
108,551	40	15	25	0.04%

* 공무원 등의 국외 업무수행(특정업무, 국제회의, 국제행사 등)관련 여비(202-03 국외업무여비)

** 업무능력 향상을 위한 해외시찰, 견학, 참관 등 및 국외훈련여비(202-04 국제화여비)



우리도의 국외여비 예산액은 지속 상승추세이며, 동일 지자체 유형평균에 비해서는 많은편입니다.

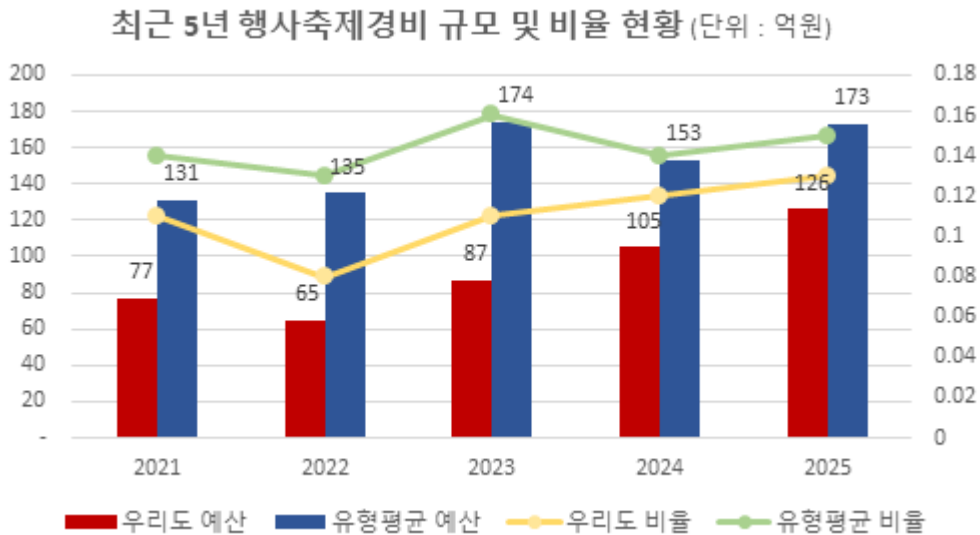
3 - 7 행사·축제경비 편성현황

다음은 우리 충청남도가 2025년 한 해 동안 도에서 주관하여 개최하고자 하는 행사와 축제의 운영비, 실비보상금 등을 편성한 내역입니다.

(단위 : 억원, %)

세출예산액 (A)	행사·축제경비 (B)	비율 (B/A)	비 고
97,148	126	0.13%	

▶ 대상과목 : 행사운영비 (201-03), 행사실비 지원금 (301-11), 민간행사사업보조(307-04), 행사관련 시설비 (401-04)



우리도의 행사축제경비 예산은 코로나 이후 지역행사 증가로 인해 지속 상승추세이나, 동일 유형 지자체 유형평균에 비해서는 낮은수준입니다.

3 - 8 업무추진비 편성현황

☐ 업무추진비란 지방자치단체의 장 등이 기관을 운영하고 정책을 추진하는 등 공무를 처리하는 데 사용하는 비용을 의미합니다.

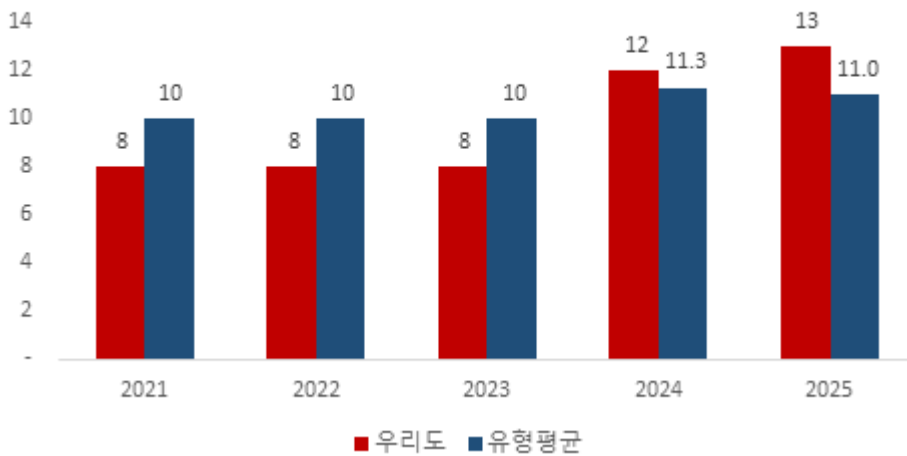
우리 충청남도의 2025년 업무추진비 편성현황은 다음과 같습니다.

❖ 기관운영업무추진비

(단위 : 억원)

기관운영 업무추진비 총액한도액(A)	기관운영 업무추진비 예산편성액(B)				총액한도액 대비 편성액 비율(B/A)
	소계	단체장	부단체장	실국장 및 읍면동장 등 기타	
14	13	2	3	8	91.47%

최근 5년 기관운영업무추진비(단위: 억원)



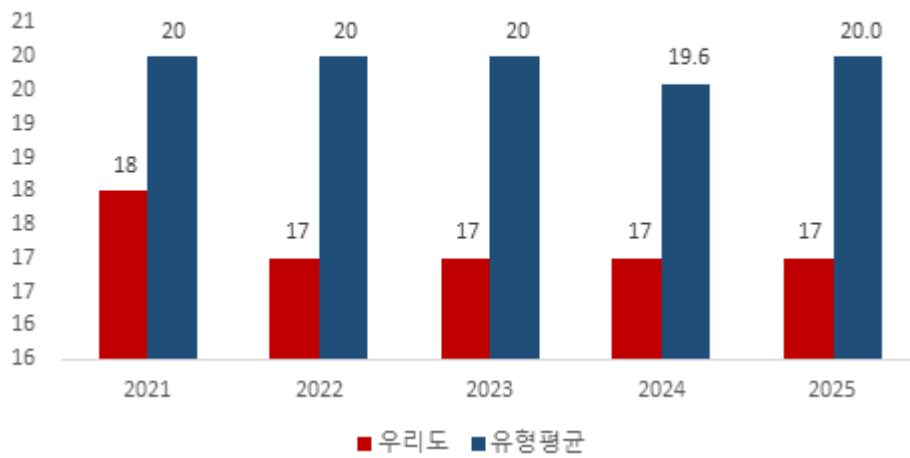
우리도의 기관운영업무추진비는 지속 상승추세이며 2024년부터는 유형평균에 비해서도 높은 수준이지만 총액한도액 내에서 예산을 편성하고 있습니다.

❖ 시책추진업무추진비

(단위 : 억원, %)

시책업무추진비 기준액(A)	시책업무추진비 예산편성액(B)	기준액 대비 편성액 비율(B/A)
17	17	100%

최근 5년 시책추진업무추진비(단위: 억원)



우리도의 시책추진업무추진비는 2022년부터 비슷한 추세로 유형평균 대비 낮은 수준을 유지하고 있습니다.

3 - 9 지방의회 관련경비 편성현황

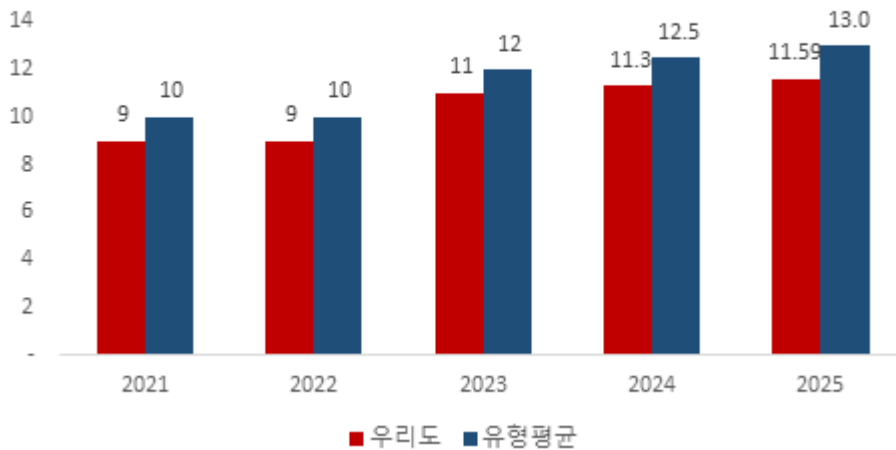
☐ 우리 충청남도의 2025년 지방의회 관련경비 편성현황은 다음과 같습니다.

(단위 : 억원, %)

지방의회 관련 경비 총액한도액(A)	지방의회 관련 경비 예산편성액(B)					총액한도액 대비 편성액 비율(B/A)
	소계	의정운영 공통경비	의회운영 업무추진비	의원 국외여비	의원역량 개발비 (민간위탁)	
9.91	11.59	5.45	3.42	2.32	0.41	116.97%

※ 본 총액한도액(9.91억원)은 이호조시스템에 의해 자동 산정되었으나, 현재 도의회 정원(48명)이 아닌 40명(2018년)을 기준으로 산정되어 실제 총액한도액(11.59억원)과는 차이가 있음
(한도액 대비 편성액 비율 ≒ 100%)

최근 5년 지방의회 관련 경비 (단위 : 억원)



우리도의 지방의회 관련 경비는 상승 추세이긴 하나 동일 유형 지자체 평균에 비해서는 적은 수준입니다.

3 - 10 지방보조금 편성현황

- 지방보조금이란 지자체가 민간 등이 자율적으로 수행하는 사업에 대하여 자체재원(순 지방비)으로 개인 또는 단체 등에 지원하는 경비를 말합니다.
우리 충청남도의 2025년 지방보조금 편성현황은 다음과 같습니다.

(단위 : 억원, %)

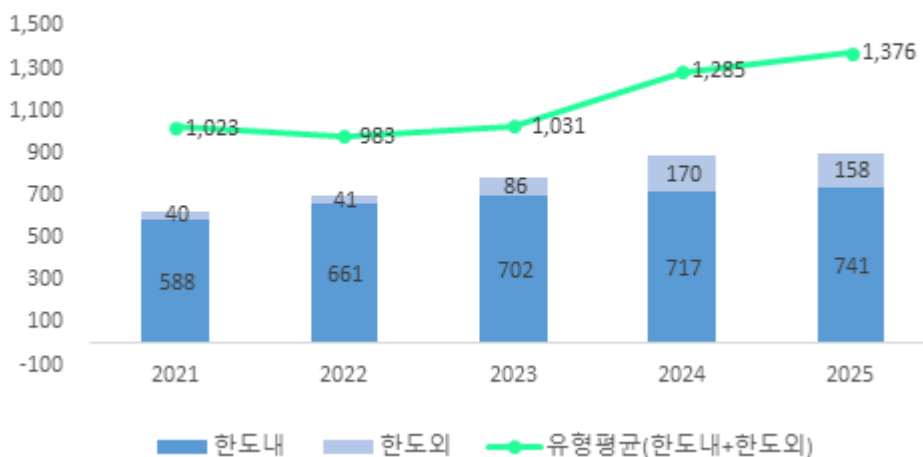
총한도액(A)	예산편성액			총한도액 대비 편성액 비율(B/A)
	계(B+C)	총한도액 대상 편성액(B)	총한도액 대상 제외 편성액(C)*	
836	899	741	158	88.65%

▶ 대상과목 : 민간경상사업보조, 민간단체법정운영비보조, 민간행사사업보조, 사회복지시설법정운영비보조, 사회복지사업보조, 민간자본사업보조

* 일자리 직접 연계 사업, 국고보조사업 지방이양사업, 국제행사 및 전국(시·도)단위 행사, 지방소멸대응기금 사업 등은 총액한도 대상 제외

※ 반올림하여 합계와 차이가 있을 수 있음.

최근 5년 지방보조금 편성현황(단위 : 억원)



우리도의 지방보조금은 지속 증가추세이나 동일유형 지자체 평균에 비해서는 적은 수준입니다.

3 - 11 사회보장적 수혜금(현금성 복지비) 편성현황

☐ 우리 충청남도의 2025년 사회보장적 수혜금(현금성 복지비) 편성현황은 다음과 같습니다.

(단위 : 억원, %)

세출 예산액 (A)	사회보장적 수혜금 (B)	비율 (B/A)	비 고
108,551	5	0.00%	

▶ 대상과목 : 301-03 사회보장적수혜금(지방재원)

3 - 12 1인당 기준경비 편성현황

- 건전한 지방재정운용과 자치단체간 균형을 확보하기 위해 「자치단체 예산편성 운영 기준(행안부 훈령)」에서 공무원 맞춤형복지제도 시행경비, 공무원 일·숙직비, 통장·이장·반장 활동보상금 등에 대한 기준경비를 규정하고 있습니다.

우리 충청남도의 기준경비에 대한 1인당 예산편성 현황은 다음과 같습니다.

(단위 : 천원)

항목별	대상인원(A)	총 예산편성액(B)	1인당 편성액(B/A)
맞춤형복지제도시행경비*	10,991	16,247,480	1,478
공무원 일·숙직비	1,960	117,600	60
통장이장반장 활동보상금	-	-	-

* 단체보험 및 건강검진 포함

※ 단체보험료 등 별도 지급액에 따라 상기 표의 1인당 편성액은 기준액과 다를 수 있음

3 - 13 일반예비비 및 재해·재난목적예비비 편성현황

☐ 우리 충청남도의 2025년 일반예비비 및 재해·재난목적예비비 편성현황은 다음과 같습니다.

(단위 : 억원, %)

세출 예산액 (A)	일반예비비 (B)	일반예비비 비율 (B/A)	재해·재난목적예비비 (C)	재해·재난목적 예비비 비율 (C/A)
97,148	441	0.45%	100	0.10%

※ 「지방재정법」 제43조에 따라 지방자치단체는 예측할 수 없는 예산 외의 지출 또는 예산 초과 지출에
충당하기 위하여 일반회계 예산 총액의 100분의 1 이내의 금액을 예비비로 예산에 계상하여야 함

4 재정운용성과

4 - 1 보통교부세 자체노력 반영현황(세출 효율화)

- 보통교부세 자체노력 반영현황(세출 효율화)이란 지방자치단체의 건전재정운영을 유도·촉진하기 위하여 세출 효율화 자체노력의 정도를 보통교부세 기준재정 수요액에 반영한 금액입니다.
- 각 항목별로 보통교부세 기준재정수요액 증감에 반영된 현황은 다음과 같습니다.

(단위 : 억원)

반영항목	기준재정수요 반영액	
	2024년	2025년
계	-58	90
인건비 건전운영	1	0
지방의회경비 절감	2	0
업무추진비 절감	4	1
행사·축제성경비 절감	37	0
지방보조금 절감	-101	89
예산집행 노력(이월·불용액 절감)	-	-
현금성 복지경비 지출운영	-	-

- 2025년 보통교부세 산정결과 기준(2024. 12. 통지), 산정방식은 지방교부세법 시행규칙 제8조 별표6에 따라 산정
- (+) 인센티브, (-) 페널티

4 - 2 보통교부세 자체노력 반영현황(세입확충)

- 보통교부세 자체노력 반영현황(세입확충)이란 지방자치단체의 건전재정운영을 유도·촉진하기 위하여 세입 확충 자체노력의 정도를 보통교부세 기준재정 수입액에 반영한 금액입니다.
- 각 항목별로 보통교부세 기준재정수입액 증감에 반영된 현황은 다음과 같습니다.

(단위 : 억원)

반영항목	기준재정수입 반영액	
	2024년	2025년
계	-114	162
지방세 징수율 제고	-104	14
지방세 체납액 축소	24	75
경상세외수입 확충	-22	-1
세외수입 체납액 축소	-12	74
적극적 세원 관리 (탄력세율 적용, 신세원 발굴)	-	-
지방세 감면액 축소	-	-

- ▶ 2025년 보통교부세 산정결과 기준(2024. 12. 통지), 산정방식은 지방교부세법 시행규칙 제8조 별표6에 따라 산정
- ▶ (-) 인센티브, (+) 페널티

4 - 3 지방교부세 감액 현황

☐ 2025년에 우리 충청남도가 법령 위반 등으로 감액된 지방교부세 현황입니다.

(단위 : 억원)

감액 내역	감액 사유	지방교부세 감액금액
	해당없음	

- ▶ 지방채발행 승인(지방재정법 11조, 55조), 투자심사(지방재정법 37조, 55조) 위반, 예산편성기준(지방재정법 38조) 위반 및 감사원·상급 지자체 감사에서 법령을 위반한 지출 및 수입확보를 게을리 한 경우 등
- ※ 2025회계연도 예산에 반영된 금액과 내용을 기재(수년에 걸쳐 분할감액된 내역도 감액되는 해마다 공시 필요)
- ※ 감액금액은 자치단체별 보통교부세 혹은 부동산교부세에 반영됨

4 - 4 지방교부세 인센티브 현황

- 2025년에 우리 충청남도가 지방재정 평가 등에서 우수한 성과를 거두어 지방교부세가 증액된 현황입니다.

(단위 : 억원)

평가 분야	증액 사유	지방교부세 증액금액
합 계		0.5
지방보조금	지방재정 대상	0.5

- 예산의 효율적인 사용 등과 관련하여 행안부 등 평가에서 우수한 성적을 거두어 지방교부세가 증액된 경우