

< 별첨 1 >

최근 5년 충청남도 자원별 세입현황

(단위 : 억원)

구분	2021		2022		2023		2024		2025	
	금액	비중	금액	비중	금액	비중	금액	비중	금액	비중
합계	72,259	100.00%	78,200	100.00%	82,045	100.00%	88,340	100.00%	97,148	100.00%
지방세수입	23,418	32.41%	27,242	34.84%	29,200	35.59%	29,086	32.93%	31,195	32.1%
세외수입	989	1.37%	918	1.17%	888	1.08%	1,298	1.47%	1,479	1.5%
지방교부세 등	7,210	9.98%	7,685	9.83%	9,357	11.40%	9,261	10.48%	9,546	9.8%
조정교부금등	0	0.00%	0	0.00%	0	0.00%	0	0.00%	0	0.0%
보조금	37,177	51.45%	38,556	49.30%	39,353	47.96%	42,652	48.28%	48,076	49.5%
지방채	2,039	2.82%	1,527	1.95%	1,000	1.22%	2,500	2.83%	3,987	4.1%
보전수입등및내부거래	1,427	1.97%	2,272	2.91%	2,248	2.74%	3,542	4.01%	2,865	2.9%

최근 5년 충청남도 분야별 세출현황

(단위 : 억원)

구분	2021		2022		2023		2024		2025	
	금액	비중	금액	비중	금액	비중	금액	비중	금액	비중
합계	72,259	100.00%	78,200	100.00%	82,045	100.00%	88,340	100.00%	97,148	100.00%
사회복지	24,930	34.50%	26,574	33.98%	27,633	33.68%	29,565	33.47%	33,350	34.33%
농림해양수산	11,585	16.03%	12,824	16.40%	13,490	16.44%	14,898	16.86%	14,533	14.96%
일반공공행정	6,745	9.33%	7,522	9.62%	7,877	9.60%	8,263	9.35%	8,327	8.57%
환경	5,337	7.39%	5,513	7.05%	6,258	7.63%	6,442	7.29%	7,180	7.39%
공공질서및안전	3,762	5.21%	4,659	5.96%	4,928	6.01%	5,374	6.08%	6,457	6.65%
국토및지역개발	3,197	4.42%	3,372	4.31%	3,530	4.30%	4,597	5.20%	5,072	5.22%
교육	3,469	4.80%	4,002	5.12%	3,885	4.74%	3,606	4.08%	4,952	5.10%
문화및관광	3,276	4.53%	3,379	4.32%	3,573	4.35%	4,334	4.91%	4,414	4.54%
교통및물류	2,632	3.64%	2,519	3.22%	3,295	4.02%	3,687	4.17%	4,248	4.37%
기타	2,473	3.42%	2,486	3.18%	2,598	3.17%	2,803	3.17%	2,964	3.05%
산업·중소기업및에너지	2,349	3.25%	2,329	2.98%	2,004	2.44%	1,544	1.75%	2,474	2.55%
보건	1,854	2.57%	2,369	3.03%	2,267	2.76%	2,358	2.67%	2,195	2.26%
예비비	496	0.69%	426	0.54%	432	0.53%	514	0.58%	622	0.64%
과학기술	154	0.21%	227	0.29%	276	0.34%	355	0.40%	362	0.37%

<별첨 3>

통합재정수지 상세

(단위 : 억원)

2025년 회계별	통계규모						통합재정규모 (G=B+E)	통합재정수지 1H=A-(B+E)	통합재정수지 2I=A-(B+E)+F
	세입 (A)	지출 (B)	용자회수 (C)	용자지출 (D)	순용자 (E=D-C)	순세계 잉여금 (F)			
총 계	96,941	101,738	161	792	631	146	102,369	-5,428	-5,282
일반회계	91,125	90,282	35	710	675	0	90,957	168	168
기타특별회계	5,674	10,574	0	0	0	146	10,574	-4,899	-4,753
기금	141	883	126	82	-44	0	839	-698	-698

(단위 : 억원)

구 분	2021	2022	2023	2024	2025
통합재정수지 1	-2,264	-2,478	-2,118	-4,446	-5,428
통합재정수지 2	-2,164	-2,377	-1,963	-3,280	-5,282

2025년 주민참여예산 세부사업 현황

(단위 : 천원)

연번	구분	부서명	정보관리사업명	예산반영액	비고
총액				6,428,600	
1	공모제안사업	토지관리과	청소년 드론 인재 육성 사업	400,000	신규
2	공모제안사업	농업기술원농촌자원과	중·소규모 농사업장안전보건관리 체계구축 시범	240,000	신규
3	공모제안사업	토지관리과	'도서지역 태양광 LED 자율형 건물번호판 설치	150,000	신규
4	공모제안사업	토지관리과	해미읍성 일원 LED 건물번호판 설치	112,000	신규
5	공모제안사업	청년정책관	청년 생활공구 대여사업	72,600	신규
6	공모제안사업	기후환경정책과	탄소중립경제특별도, 기후 도민 gogo프로젝트!	300,000	신규
7	공모제안사업	토지관리과	내포사색길 도로명 부여 및 주소정보 구축	60,000	신규
8	공모제안사업	농촌재구조화과	태봉마을 옛 우물터 복원	150,000	신규
9	공모제안사업	농촌재구조화과	남심리 주민쉼터 조성	30,000	신규
10	공모제안사업	농촌재구조화과	늑전리 주민쉼터 조성	30,000	신규
11	공모제안사업	농촌재구조화과	압수나루터 자연경관 보존 및 친수공간 조성	300,000	신규
12	공모제안사업	관광진흥과	'민화로 행복을 함박드림길' 조성사업	300,000	신규
13	공모제안사업	도로철도항공과	남포면 아름다운 거리 조성	100,000	신규
14	공모제안사업	건설정책과	우범지역 CCTV 설치	100,000	신규
15	공모제안사업	산림자원과	자연휴양림 내 목재 조형물 설치	30,000	신규
16	공모제안사업	자치행정과	꽃피는 행복읍(가족, 어르신, 청소년)	35,000	신규
17	공모제안사업	여성가족정책과	우리 손으로 만들고 나누는 친환경 여성 위생용품	50,000	신규
18	공모제안사업	산림자원과	구절산 편백 숲 조성 및 둘레길 만들기	225,000	신규
19	공모제안사업	농업기술원농촌자원과	저탄소 실천 도시농업 확산 사업	30,000	신규
20	공모제안사업	여성가족정책과	아산시 신창면 거주 다문화 및 중도입국 외국인 아동 돌봄 공백 완화 및 부적응 감소 : 방과후 교실	25,000	신규
21	공모제안사업	하천과	용동 마을앞 추억을 그리는 친수공간 조성	230,000	신규
22	공모제안사업	산림자원과	우리동네 둘레길 활성화	50,000	신규
23	공모제안사업	자치행정과	찾아가는 마을환경 가꾸기	30,000	신규
24	공모제안사업	산림자원과	'건강100세 신양만들기' 맨발걷기(어싱) 황토길 조성	300,000	신규

25	공모제안사업	산림자원과	힐링과 여유를 만끽하는 이팝나무 가로수길 조성	300,000	신규
26	공모제안사업	농촌재구조화과	길거리 마을쉼터를 통해 마을공동체 만들어가기	24,000	신규
27	공모제안사업	산림자원과	쉼표가 있는 마을 꽃동산 조성사업	290,000	신규
28	공모제안사업	환경관리과	주변환경개선을통한 이미지 개선사업"쓰레기가자원으로"	25,000	신규
29	공모제안사업	산림자원과	광천읍 웅암리 장미꽃 터널 조성	100,000	신규
30	공모제안사업	산림자원과	백월산, 성태산 등산로 정비사업	30,000	신규
31	공모제안사업	산림자원과	운곡면 명소 만들기 (벚꽃길 따라 구절초 따라)	48,000	신규
32	공모제안사업	환경관리과	버려지는 화분 재활용(업사이클링) 무료 나눔	40,000	신규
33	공모제안사업	산림자원과	자연이 감싸는 쉼터에서 황토 위를 걸어요~	300,000	신규
34	공모제안사업	건설정책과	우리동네 지킴이 다목적CCTV	50,000	신규
35	공모제안사업	산림자원과	성동면 우곡리 폐도로(지방도 799호선) 부지 쌈지 공원 조성	300,000	신규
36	공모제안사업	교통정책과	잔여시간 표시 신호등 설치	100,000	신규
37	공모제안사업	건설정책과	금암1동 노인복지관 주변 주택가 안전확보	85,000	신규
38	공모제안사업	건설정책과	인도조명 가로등 추가 설치	30,000	신규
39	공모제안사업	수산자원과	죽도로 돌아온 소년(나도 어부가 될꺼야)	300,000	신규
40	공모제안사업	관광진흥과	큰샘골 전통샘 주변 쉼터 조성	300,000	신규
41	공모제안사업	농업기술원농촌자원과	관광자원과 연계한 경관 화훼용 연중 육묘 생산사업	60,000	신규
42	공모제안사업	자치행정과	이주민(귀농·귀촌·귀어) 안내인 사업	24,000	신규
43	공모제안사업	건설정책과	주민의 행복쉼터 구시중앙공원 개선사업	300,000	신규
44	공모제안사업	자치행정과	행복한 장평면 입니다	43,000	신규
45	공모제안사업	산림자원과	보호수 경관화 사업	30,000	신규
46	공모제안사업	문화유산과	역사가 살아있는 서천랜드마크 조성을 위한 남산성 발굴 조사	300,000	신규

2025년 예산편성을 위한 도민 설문조사 결과 분석

1] 조사개요 및 종합결과

- 설문기간 : 2024. 5. 3. ~ 5. 24.(22일간)
- 설문내용 : 2025년 예산편성 관련 도정과제 중 중점 투자분야

2025년 설문조사 내용
<ul style="list-style-type: none"> • 2025년 중점투자 10개 분야 중 우선순위(3순위까지 선택) • 10개 분야에 중 우선 추진이 필요한 사업 순위(2순위까지 선택)

- 조사대상 및 방법
 - 1,418명(일반도민, 도민참여예산위원, 공무원 등)

- 설문 항목 및 유형
 - 예산 편성 시 중점적으로 투자해야 할 분야

- | | | |
|-----------|---------|------------|
| ① 청년(청소년) | ② 자치·안전 | ③ 산업·경제 |
| ④ 균형·개발 | ⑤ 복지·보건 | ⑥ 문화·체육·관광 |
| ⑦ 농림·축산 | ⑧ 기후·환경 | ⑨ 건설·교통 |
| ⑩ 해양·수산 | ⑪ 기타 | |

- 10개 분야별 우선 투자 내용
- 기타 : 소속, 거주지, 연령, 성별

< 설문 조사 결과 >

【종합결과】

▶ 2025년 예산 편성 시 중점 투자 분야

- ◆ 1순위 : 복지·보건 분야
- ◆ 2순위 : 산업·경제 분야
- ◆ 3순위 : 문화·체육·관광 분야

〈 설문 조사 결과 〉

【 분야별 결과 】

▣ 청년(청소년) 분야의 우선적 투자 내용

- ◆ 1순위 : 청년 일자리 진입·안착을 위한 역량강화 등 지원
- ◆ 2순위 : 청소년의 건강한 의식 함양 및 안심환경 조성

▣ 자치·안전 분야의 우선적 투자 내용

- ◆ 1순위 : 사회재난(화재·감염병, 유해물질 누출사고 등) 대응역량 강화
- ◆ 2순위 : 지역공동체(마을공동체 등) 육성 및 도민 소통협력 인프라 구축

▣ 산업·경제 분야의 우선적 투자 내용

- ◆ 1순위 : 지역 산업·특성을 반영한 일자리 창출 및 노동존중 일터 마련
- ◆ 2순위 : 민생경제 회복 지원

▣ 균형·개발 분야의 우선적 투자 내용

- ◆ 1순위 : 지역맞춤형 인구감소 대응 전략 마련
- ◆ 2순위 : 지역주도 균형발전사업 발굴·추진 및 충청권 특별지방자치단체 구축

▣ 복지·보건 분야의 우선적 투자 내용

- ◆ 1순위 : 튼튼한 출산·보육환경 조성
- ◆ 2순위 : 선택과 집중(의료기능 특화, 전문재활병원 등)의 의료 전문성 강화

▣ 문화·체육·관광 분야의 우선적 투자 내용

- ◆ 1순위 : 지역 특색을 살린 맞춤형 문화관광개발
- ◆ 2순위 : 도민이 체감하는 건강한 체육기반 강화

〈 설문 조사 결과 〉

▣ 농림·축산 분야의 우선적 투자 내용

- ◆ 1순위 : 농업의 스마트 미래성장 산업화
- ◆ 2순위 : 지역별 특성에 맞춘 농촌다움이 있는 새로운 농촌공간으로 재생

▣ 기후·환경 분야의 우선적 투자 내용

- ◆ 1순위 : 쾌적한 대기환경 조성 및 환경위해 예방 환경보건 서비스 강화
- ◆ 2순위 : 충청남도 2045 탄소중립 실현을 위한 기후변화 대응적응 역량 강화

▣ 건설·교통 분야의 우선적 투자 내용

- ◆ 1순위 : 도민 중심의 안전하고 편리한 교통환경 조성
- ◆ 2순위 : 시대변화 대비 도내 전 지역이 고르게 잘 사는 지역발전 기반 구축

▣ 해양·수산 분야의 우선적 투자 내용

- ◆ 1순위 : 지속가능한 수산자원 및 어장환경 조성으로 고르게 잘 사는 어촌 육성
- ◆ 2순위 : 해양신산업(해양바이오, 해양치유 등) 선도 및 해양레저관광 선도모델 육성

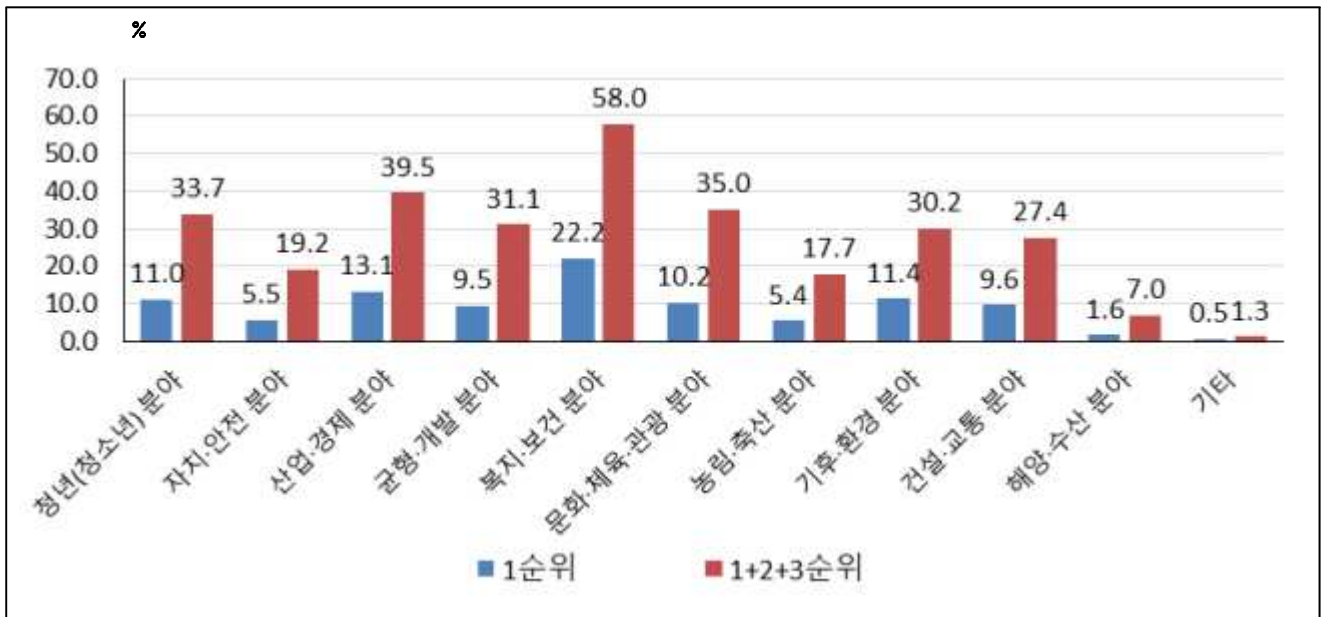
② 2025년도 예산편성 관련 도민 의견

1. 2025년 예산 편성시 중점적으로 투자해야 할 분야

1) 응답자의 1, 2, 3순위 응답을 합산한 결과, ‘복지·보건’ 분야에 **58.0%**가 응답하여 가장 높은 응답비율이 나타났고, 이어서 ‘산업·경제’(39.5%), ‘문화·체육·관광’(35.0%) 분야 순으로 높은 응답비율이 나타났다(<그림 1>).

2) 응답자의 1순위 응답 결과에서도 ‘복지·보건’ 분야에 22.2%가 응답하여 가장 높은 응답비율이 나타났고, 다음으로 ‘산업·경제’ 분야에서 두 번째로 높은 응답비율(13.1%)이 나타났다. 반면, 세 번째 높은 응답비율을 보인 분야는 ‘기후·환경’(11.4%) 분야로 나타났다(<그림 1>).

<그림 1> 중점 투자 분야 응답비율

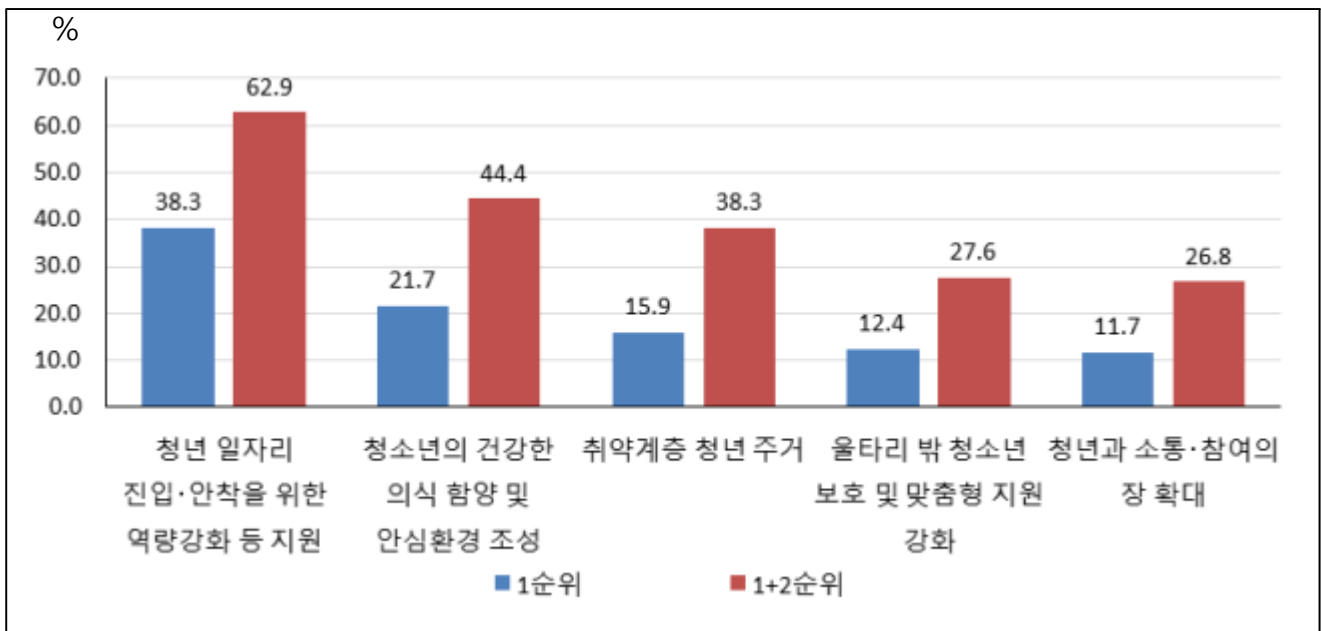


2. 청년(청소년) 분야에서 우선적으로 투자해야 할 내용

1) 응답자의 1, 2순위 응답을 합산한 결과, ‘청년 일자리 진입·안착을 위한 역량강화 등 지원’에 62.9%의 가장 높은 응답 비율이 나타났고, 이어서 ‘청소년의 건강한 의식 함양 및 안심환경 조성’(44.4%)에서 높은 응답 비율이 나타났다(<그림 2>). ‘청소년의 건강한 의식 함양 및 안심환경 조성’의 응답비율과 ‘청년 일자리 진입·안착을 위한 역량강화 등 지원’의 응답비율 사이에는 다소 큰 차이가 나타났다.

2) 응답자의 1순위 응답 결과에서는 ‘청년 일자리 진입·안착을 위한 역량강화 등 지원’에 38.3%의 가장 높은 응답 비율이 나타났고, 이어서 ‘청소년의 건강한 의식 함양 및 안심환경 조성’에서 21.7%의 응답 비율이 나타났다 (<그림 2>). 1, 2순위 응답을 합산한 결과와 마찬가지로, ‘청소년의 건강한 의식 함양 및 안심환경 조성’의 응답비율과 ‘청년 일자리 진입·안착을 위한 역량강화 등 지원’의 응답비율 사이에는 다소 큰 차이가 나타났다.

<그림 2> 청년(청소년) 분야 우선 투자내용 응답 비율

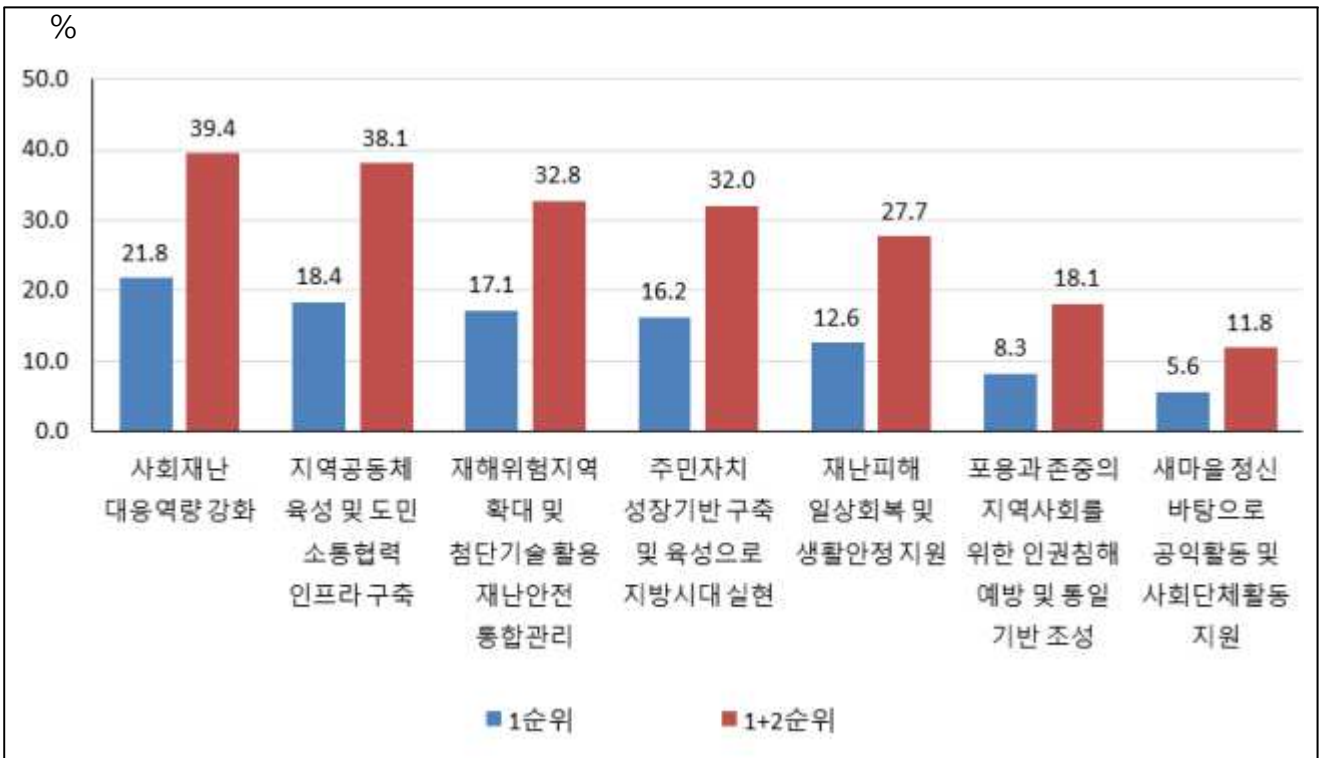


3. 자치·안전 분야에서 우선적으로 투자해야 할 내용

1) 응답자의 1, 2순위 응답을 합산한 결과, ‘사회재난(화재·감염병, 유해물질 누출사고 등) 대응역량 강화’에 39.4%의 가장 높은 응답 비율이 나타났고, 다음으로 ‘지역공동체(마을공동체 등) 육성 및 도민 소통협력 인프라 구축’(38.1%), ‘재해위험지역 확대 및 첨단기술 활용 재난안전 통합관리’(32.8%)에서 높은 응답 비율이 나타났다(<그림 3>). 이러한 세 가지 내용의 응답비율에서는 큰 차이가 나타나지 않았다.

2) 응답자의 1순위 응답 결과에서는 ‘사회재난(화재·감염병, 유해물질 누출 사고 등) 대응역량 강화’에 21.8%의 가장 높은 응답 비율이 나타났고, 다음으로 ‘지역공동체(마을공동체 등) 육성 및 도민 소통협력 인프라 구축’(18.4%), ‘재해위험지역 확대 및 첨단기술 활용 재난안전 통합관리’(17.1%)에서 높은 응답 비율이 나타났다(<그림 3>). 1, 2순위 응답을 합산한 결과와 마찬가지로, 이러한 세 가지 내용의 응답비율에서는 큰 차이가 나타나지 않았다.

<그림 3> 자치·안전 분야 우선 투자내용 응답 비율

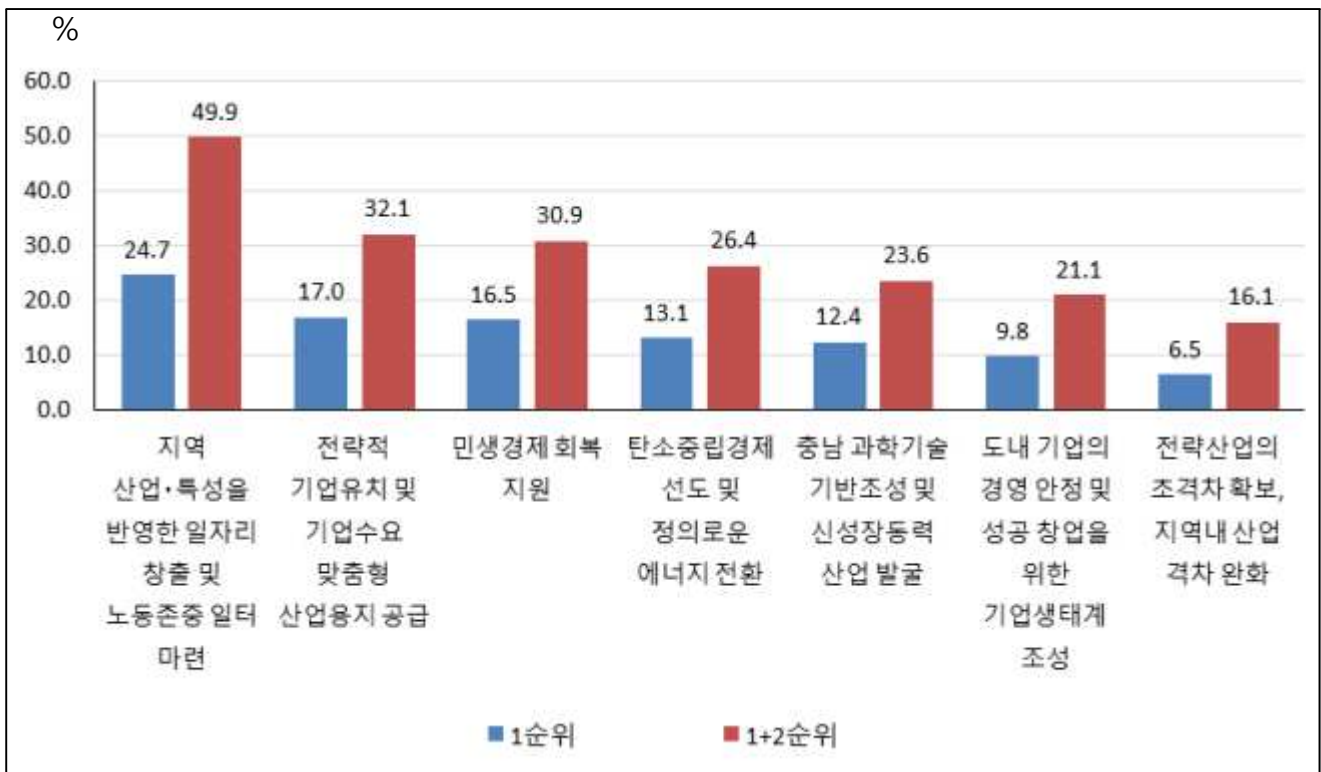


4. 산업·경제 분야에서 우선적으로 투자해야 할 내용

1) 응답자의 1, 2순위 응답을 합산한 결과, ‘지역 산업·특성을 반영한 일자리 창출 및 노동존중 일터 마련’에 49.9%의 가장 높은 응답 비율이 나타났고, 이어서 ‘전략적 기업유치 및 기업수요 맞춤형 산업용지 공급’(32.1%), ‘민생경제 회복 지원’(30.9%) 순으로 높은 응답 비율이 나타났다(<그림 4>). ‘지역 산업·특성을 반영한 일자리 창출 및 노동존중 일터 마련’의 응답 비율은 나머지 투자내용의 응답비율과 큰 차이가 나타났다.

2) 응답자의 1순위 응답에서도 1, 2순위 응답을 합산한 결과와 유사한 결과가 나타났다. ‘지역 산업·특성을 반영한 일자리 창출 및 노동존중 일터 마련’에 24.7%의 가장 높은 응답 비율이 나타났고, 이어서 ‘전략적 기업유치 및 기업수요 맞춤형 산업용지 공급’(17.0%), ‘민생경제 회복 지원’(16.5%) 순으로 높은 응답 비율이 나타났다(<그림 4>).

<그림 4> 산업·경제 분야 우선 투자내용 응답 비율

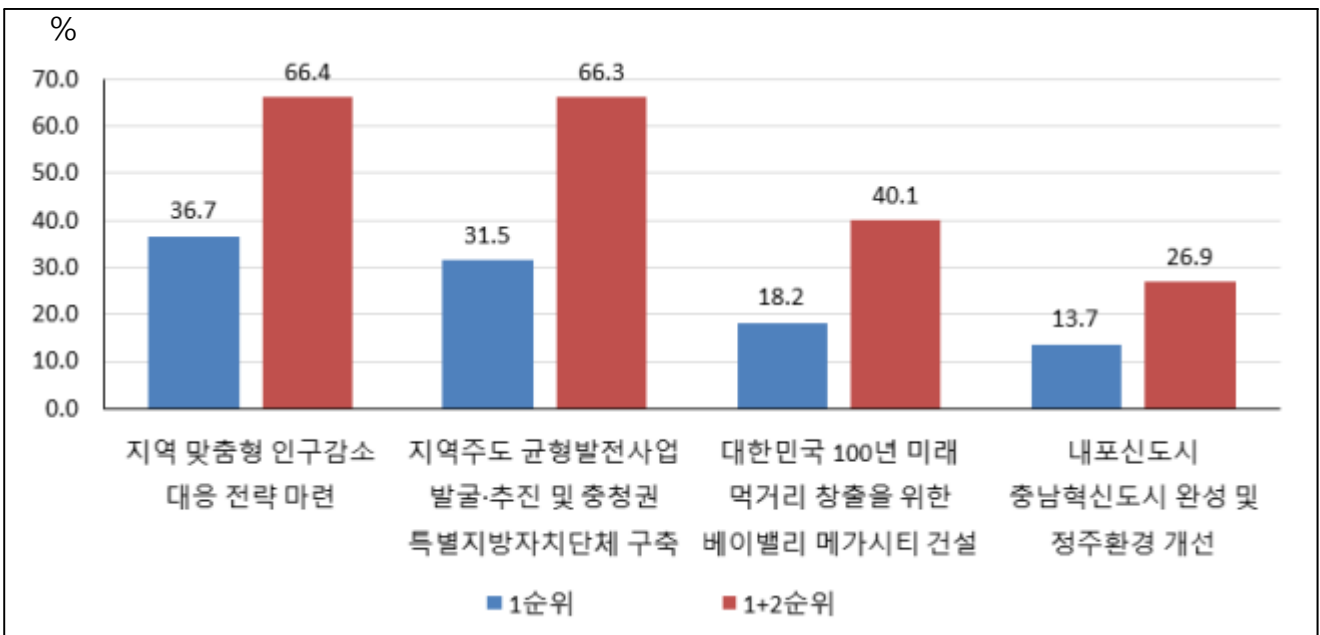


5. 균형·개발 분야에서 우선적으로 투자해야 할 내용

1) 응답자의 1, 2순위 응답을 합산한 결과, ‘지역맞춤형 인구감소 대응 전략 마련’에 66.4%의 가장 높은 응답 비율이 나타났고, 이어서 ‘지역주도 균형발전사업 발굴·추진 및 충청권 특별지방자치단체 구축’에 66.3%의 응답 비율이 나타났다(<그림 5>). 두 내용의 응답비율은 거의 동일하게 나타났다.

2) 응답자의 1순위 응답 결과에서는 ‘지역맞춤형 인구감소 대응 전략 마련’에 36.7%의 가장 높은 응답 비율이 나타났고, 이어서 ‘지역주도 균형발전사업 발굴·추진 및 충청권 특별지방자치단체 구축’에 31.5%의 응답 비율이 나타났다(<그림 5>). 두 투자내용의 응답비율에서는 큰 차이가 발생하지 않았다.

<그림 5> 균형·개발 분야 우선 투자내용 응답 비율

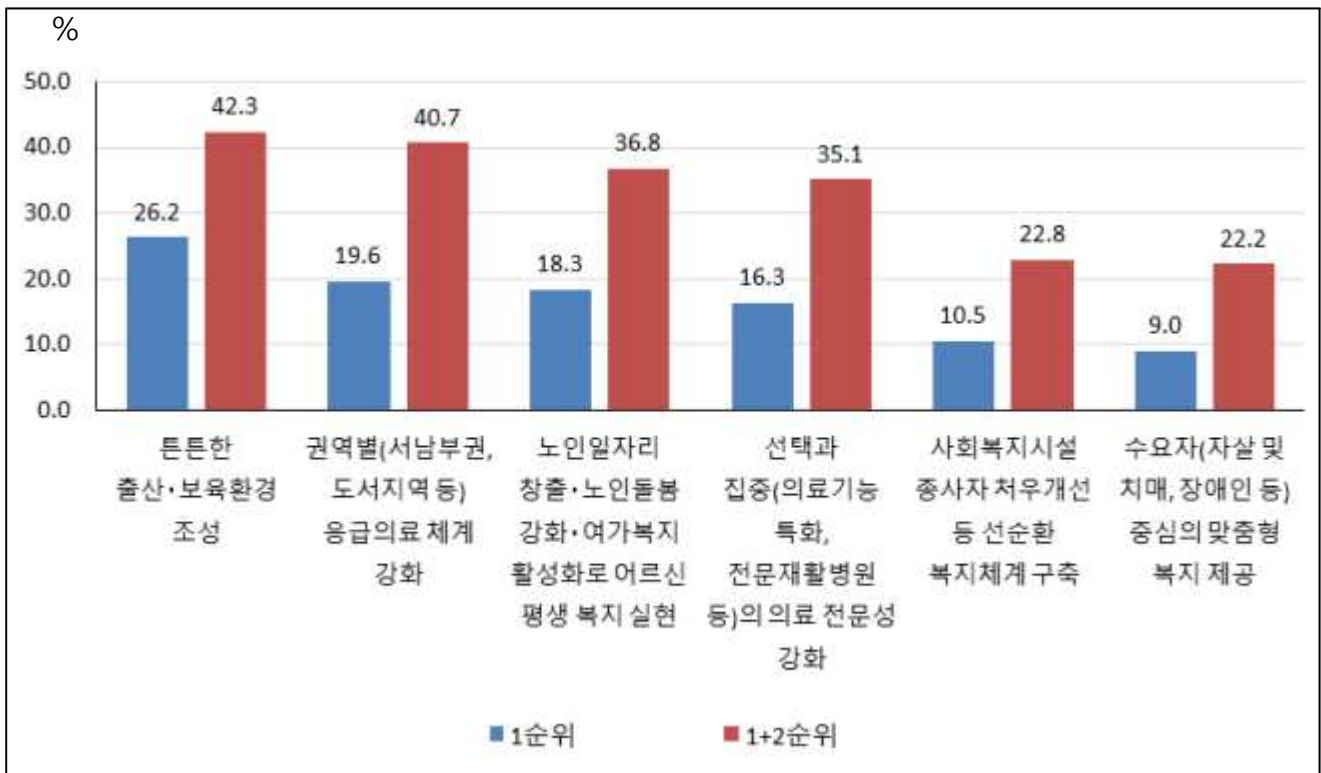


6. 복지·보건 분야에서 우선 투자해야 할 내용

1) 응답자의 1, 2순위 응답을 합산한 결과, ‘튼튼한 출산·보육환경 조성’에서 42.3%의 가장 높은 응답 비율이 나타났고, 이어서 ‘권역별(서남부권, 도서 지역 등) 응급의료 체계 강화’(40.7%)와 ‘노인일자리 창출·노인돌봄 강화·여가복지 활성화로 어르신 평생 복지 실현’(36.8%)에서 높은 응답 비율이 나타났다(<그림 6>).

2) 응답자의 1순위 응답에서도 1, 2순위 응답을 합산한 결과와 유사한 결과가 나타났다. ‘튼튼한 출산·보육환경 조성’에서 26.2%의 가장 높은 응답 비율이 나타났고, 이어서 ‘권역별(서남부권, 도서지역 등) 응급의료 체계 강화’(19.6%)와 ‘노인일자리 창출·노인돌봄 강화·여가복지 활성화로 어르신 평생 복지 실현’(18.3%)에서 높은 응답 비율이 나타났다(<그림 6>).

<그림 6> 복지·보건 분야 우선 투자내용 응답 비율

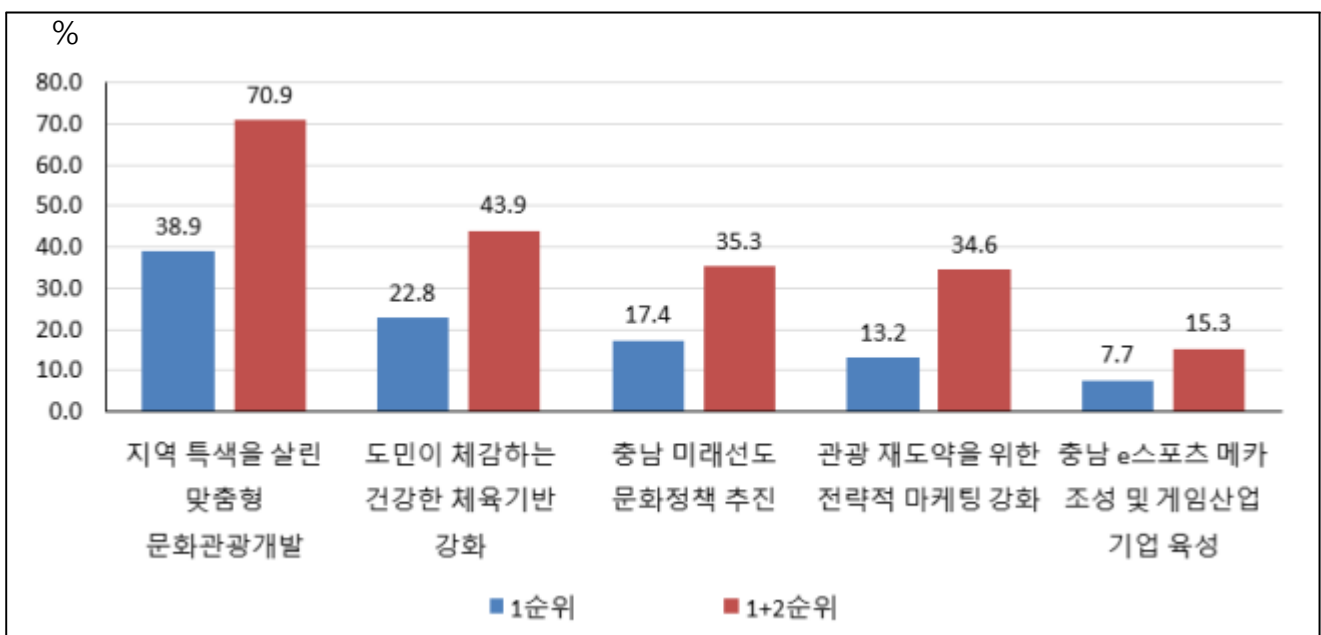


7. 문화·체육·관광 분야에서 우선적으로 투자해야 할 내용

1) 응답자의 1, 2순위 응답을 합산한 결과, ‘지역 특색을 살린 맞춤형 문화관광개발’에 70.9%의 가장 높은 응답 비율이 나타났고, 이어서 ‘도민이 체감하는 건강한 체육기반 강화’에서 43.9%의 응답 비율이 나타났다(<그림 7>). ‘지역 특색을 살린 맞춤형 문화관광개발’의 응답비율은 나머지 투자내용의 응답 비율과 큰 차이가 나타났다. 반면, 나머지 투자내용의 응답비율 사이에서는 상대적으로 차이가 크지 않았다.

2) 응답자의 1순위 응답 결과에서는 ‘지역 특색을 살린 맞춤형 문화관광개발’에 38.9%의 가장 높은 응답 비율이 나타났고, 이어서 ‘도민이 체감하는 건강한 체육기반 강화’에서 22.8%의 응답 비율이 나타났다(<그림 7>). 1순위와 2순위 응답비율에서 상당히 큰 차이가 나타났다. 응답자의 1, 2순위 응답을 합산한 결과와 마찬가지로, ‘지역 특색을 살린 맞춤형 문화관광개발’의 응답 비율은 나머지 투자내용의 응답비율과 큰 차이가 나타나지 않은 반면, 나머지 투자내용의 응답비율 사이에서는 상대적으로 차이가 크지 않았다.

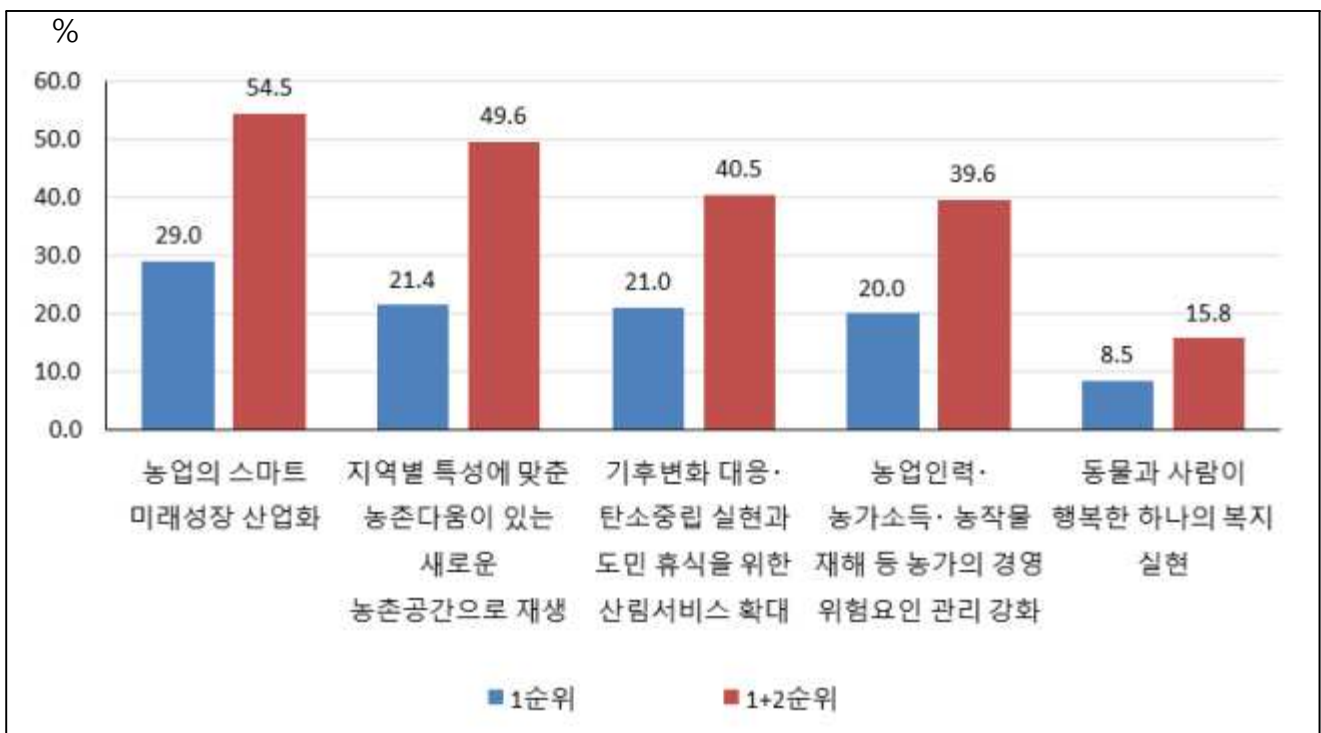
<그림 7> 문화·체육·관광 분야 우선 투자내용 응답 비율



8. 농림·축산 분야에서 우선적으로 투자해야 할 내용

- 1) 응답자의 1, 2순위 응답을 합산한 결과, ‘농업의 스마트 미래성장 산업화’에 54.5%의 가장 높은 응답 비율이 나타났고, 이어서 ‘지역별 특성에 맞춘 농촌다움이 있는 새로운 농촌공간으로 재생’에서 49.6%의 응답 비율이 나타났다(<그림 8>).
- 2) 응답자의 1순위 응답 결과에서는 ‘농업의 스마트 미래성장 산업화’에 29.0%의 가장 높은 응답 비율이 나타났고, 이어서 ‘지역별 특성에 맞춘 농촌다움이 있는 새로운 농촌공간으로 재생’에서 21.4%의 응답비율이 나타났다 (<그림 8>). ‘농업의 스마트 미래성장 산업화’의 응답비율은 나머지 투자 내용의 응답비율에 비해 상대적으로 높게 나타났다.

<그림 8> 농림·축산 분야 우선 투자내용 응답 비율

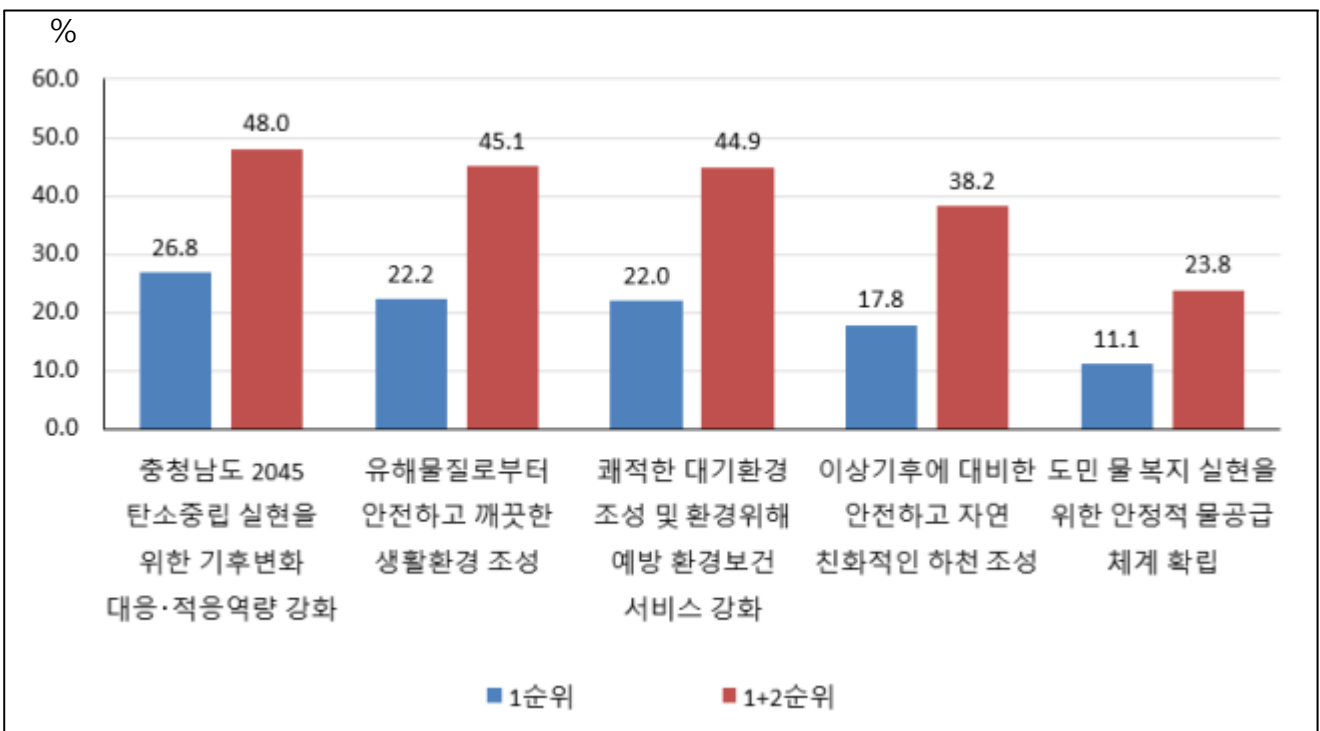


9. 기후·환경 분야에서 우선적으로 투자해야 할 내용

1) 응답자의 1, 2순위 응답을 합산한 결과, ‘충청남도 2045 탄소중립 실현을 위한 기후변화 대응·적응역량 강화’에 48.0%의 가장 높은 응답 비율이 나타났고, 이어서 ‘유해물질로부터 안전하고 깨끗한 생활환경 조성’(45.1%)과 ‘쾌적한 대기환경 조성 및 환경위해 예방 환경보건 서비스 강화’(44.9%)에서 높은 응답 비율이 나타났다(<그림 9>). 이러한 세가지 투자내용의 응답비율에서는 큰 차이가 발생하지 않았다.

2) 응답자의 1순위 응답에서도 1, 2순위 응답을 합산한 결과와 유사한 결과가 나타났다. ‘충청남도 2045 탄소중립 실현을 위한 기후변화 대응·적응역량 강화’에 26.8%의 가장 높은 응답 비율이 나타났고, 이어서 ‘유해물질로부터 안전하고 깨끗한 생활환경 조성’(22.2%)과 ‘쾌적한 대기환경 조성 및 환경위해 예방 환경보건 서비스 강화’(22.0%)에서 높은 응답 비율이 나타났다(<그림 9>). 이러한 세가지 투자내용의 응답비율 사이에는 큰 차이가 발생하지 않았다.

<그림 9> 기후·환경 분야 우선 투자내용 응답 비율

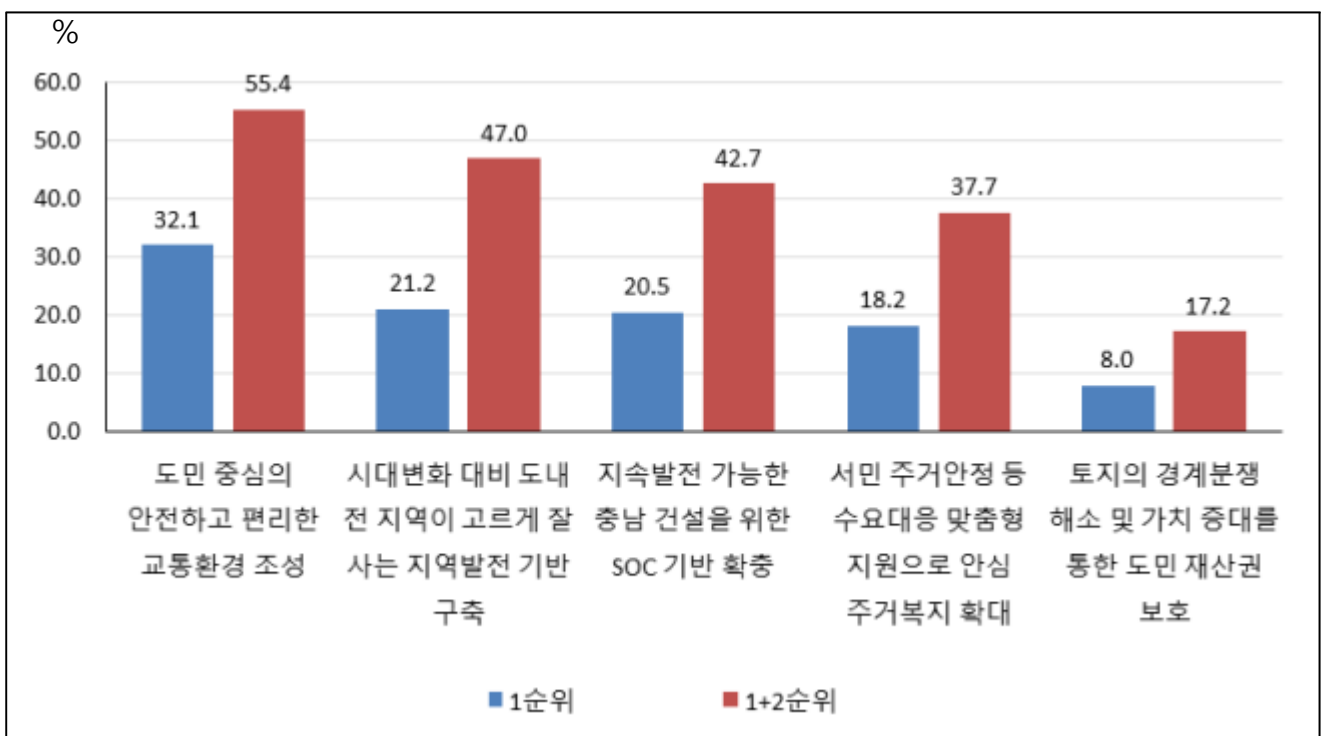


10. 건설·교통 분야에서 우선적으로 투자해야 할 내용

1) 응답자의 1, 2순위 응답을 합산한 결과, ‘도민 중심의 안전하고 편리한 교통환경 조성’에 55.4%의 가장 높은 응답 비율이 나타났고, 이어서 ‘시대변화 대비 도내 전 지역이 고르게 잘 사는 지역발전 기반 구축’에서 47.0%의 응답비율이 나타났다(<그림 10>).

2) 응답자의 1순위 응답 결과에서는 ‘도민 중심의 안전하고 편리한 교통환경 조성’에 32.1%의 가장 높은 응답 비율이 나타났고, 이어서 ‘시대변화 대비 도내 전 지역이 고르게 잘 사는 지역발전 기반 구축’에서 21.2%의 응답 비율이 나타났다(<그림 10>). 두 투자내용의 응답비율에서 다소 큰 차이가 나타났다. 반면, ‘도민 중심의 안전하고 편리한 교통환경 조성’ 이외의 투자내용의 응답비율에서는 큰 차이가 나타나지 않았다.

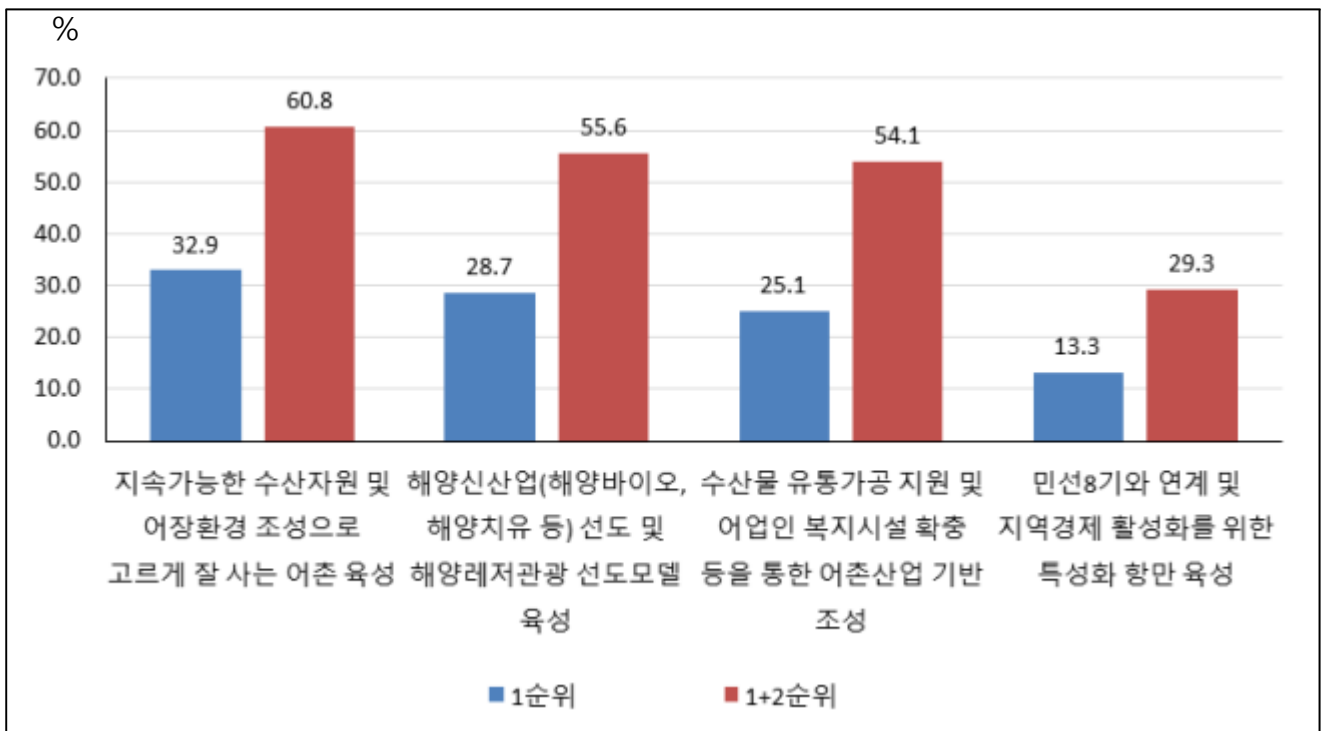
<그림 10> 건설·교통 분야 우선 투자내용 응답 비율



11. 해양·수산 분야에서 우선적으로 투자해야 할 내용

- 1) 응답자의 1, 2순위 응답을 합산한 결과, ‘지속가능한 수산자원 및 어장환경 조성으로 고르게 잘 사는 어촌 육성’에 60.8%의 가장 높은 응답 비율이 나타났고, 이어서 ‘해양신산업(해양바이오, 해양치유 등) 선도 및 해양레저관광 선도모델 육성’에서 55.6%의 높은 응답 비율이 나타났다(<그림 11>).
- 2) 응답자의 1순위 응답 결과에서도 1, 2순위 응답을 합산한 결과와 유사한 결과가 나타났다. ‘지속가능한 수산자원 및 어장환경 조성으로 고르게 잘 사는 어촌 육성’에 32.9%의 가장 높은 응답 비율이 나타났고, 이어서 ‘해양신산업(해양바이오, 해양치유 등) 선도 및 해양레저관광 선도모델 육성’에서 28.7%의 응답 비율이 나타났다(<그림 11>).

<그림 11> 해양·수산 분야 우선 투자내용 응답 비율

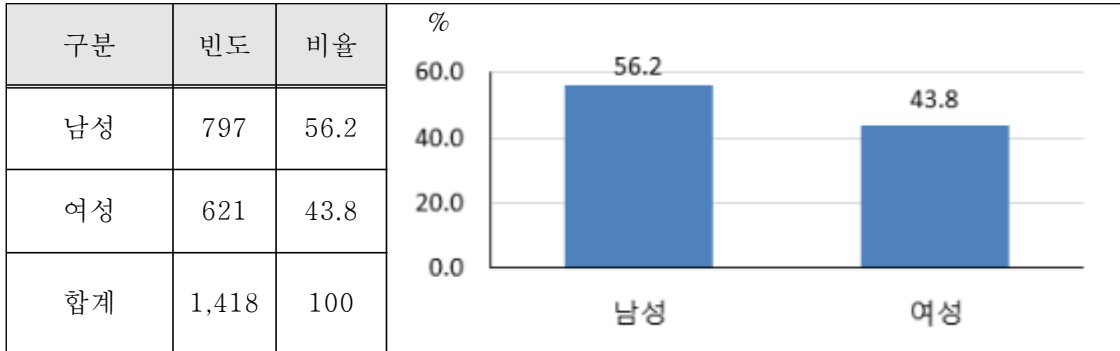


3 응답자 특성

1. 응답자의 성별 분포

전체 응답자의 56.2%(797명)는 남성이고, 43.8%(621명)은 여성으로 나타났다.

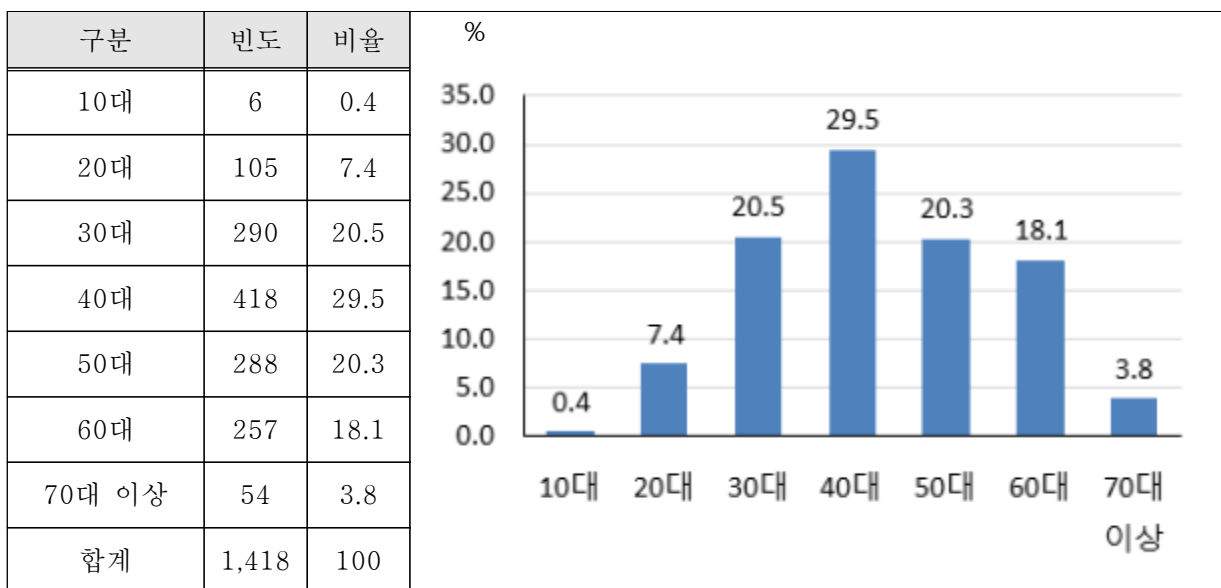
<표 1> 응답자 성별 분포



2. 응답자의 연령 분포

전체 응답자 중 40대의 비율이 29.5%(418명)로 가장 높게 나타났고, 다음으로 30대의 비율이 20.5%(290명), 50대의 비율이 20.3%(288명) 등으로 나타났다(<표 2>).

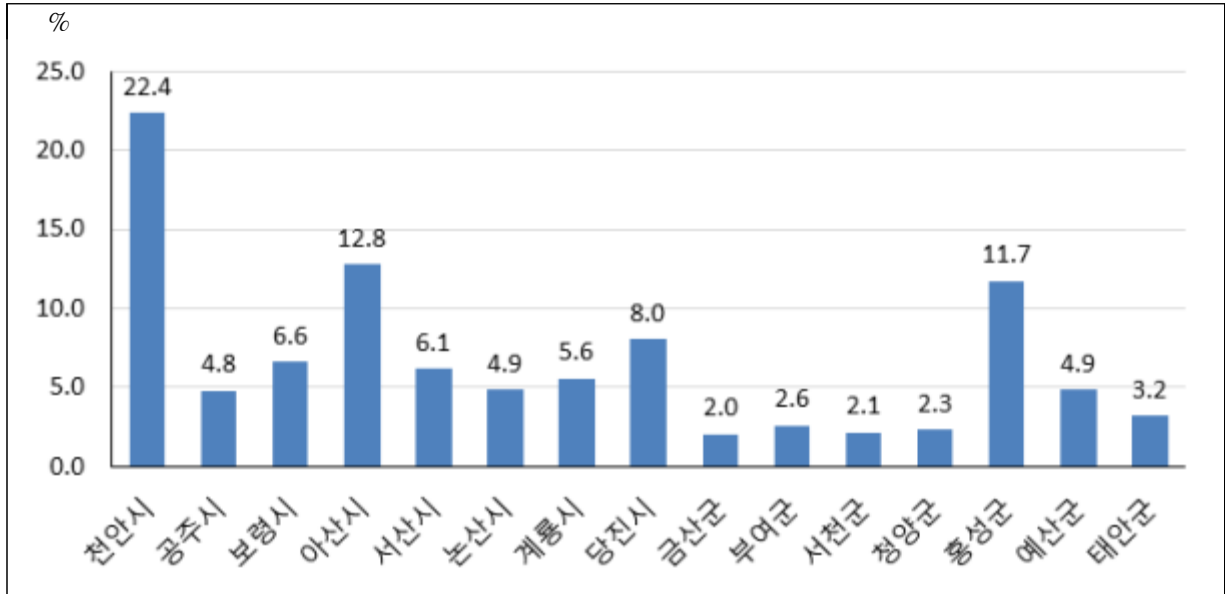
<표 2> 응답자 연령 분포 (1순위와 2순위 합산 결과)



3. 응답자의 거주지 분포

- 1) 응답자 중 천안시에 거주하는 응답자 비율이 22.4%(317명)로 가장 높게 나타났고, 다음으로 아산시에 거주하는 응답자 비율이 12.8%(181명)로 높았으며, 홍성군에 거주하는 응답자 비율이 11.7%(166명)로 나타났다 (<그림 12>).

<그림 12> 응답자 거주지 분포



4 종합

충남도는 2025년 예산 편성 과정에서 도민 의견을 수렴하기 위해, 청년(청소년), 자치·안전, 산업·경제, 균형·개발, 복지·보건, 문화·체육·관광, 농림·축산, 기후·환경, 건설·교통, 해양·수산의 10개의 분야를 대상으로 중점 투자 방향에 대하여 의견조사를 실시하였다.

1. 2025년 예산 편성시 중점적으로 투자해야 할 분야

2025년 예산을 편성할 때, 10개 분야 중 중점적으로 투자해야 할 분야 1, 2, 3순위에 대해 충청남도 도민을 대상으로 의견조사를 실시한 결과, 1순위 응답비율은 ‘복지·보건’, ‘산업·경제’, ‘기후·환경’ 분야에서 높게 나타났다. 1, 2, 3순위 응답비율을 합산한 결과에서는, ‘산업·경제’ 분야에 가장 높은 응답비율이 나타났고, 이어서 ‘청년(청소년)’, ‘문화·체육·관광’ 분야 순으로 높은 응답비율이 나타났다. 이러한 결과는 충청남도 도민들은 이러한 3개 분야를 가장 중점적으로 투자해야 할 분야로 인식하고 있고, 그 중에서 ‘산업·경제’ 분야를 중요하게 여기는 도민이 가장 많다는 것을 보여준다. 따라서 2025년 예산 편성시 이러한 점을 고려해야 할 것이다.

2. 청년(청소년) 분야의 우선적 투자 내용

“청년(청소년)” 분야에서 우선적으로 투자해야 할 내용 1, 2순위에 대해 조사한 결과, 1순위 응답비율은 ‘청년 일자리 진입·안착을 위한 역량강화 등 지원’에서 가장 높게 나타났고, 다음으로 ‘청소년의 건강한 의식 함양 및 안심환경 조성’에서 높게 나타났다. 이러한 2가지 투자내용의 응답비율에서 다소 큰 차이가 나타날 정도로, ‘청년 일자리 진입·안착을 위한 역량강화 등 지원’의 응답비율이 높게 나타났다. 1순위와 2순위 응답비율을 합산한 결과에서도 동일한 결과가 나타났다. 이러한 결과는 “청년(청소년)” 분야에서 ‘청년 일자리 진입·안착을 위한 역량강화 등 지원’과 ‘청소년의 건강한 의식 함양 및 안심환경 조성’ 내용에 도민의 관심이 높다는 것을 보여준다. 특히, ‘청년 일자리 진입·안착을 위한 역량강화 등 지원’에 더 많은 투자가

이루어질 필요가 있다고 생각하는 도민이 많다는 것을 보여준다. 투자재원 분배시 이러한 결과를 고려해야 할 것으로 판단된다.

3. 자치·안전 분야의 우선적 투자 내용

“자치·안전” 분야에서 우선적으로 투자해야 할 내용 1, 2순위에 대해 조사한 결과, ‘사회재난(화재·감염병, 유해물질 누출사고 등) 대응역량 강화’에서 가장 높은 1순위 응답비율이 나타났고, 다음으로 ‘지역공동체(마을공동체 등) 육성 및 도민 소통협력 인프라 구축’에서 높은 응답 비율이 나타났다. 1순위 응답과 2순위 응답 비율을 합산한 결과에서는 동일한 결과가 나타났다. 이러한 결과는 “자치·안전” 분야에서 ‘사회재난(화재·감염병, 유해물질 누출사고 등) 대응역량 강화’와 ‘지역공동체(마을공동체 등) 육성 및 도민 소통협력 인프라 구축’을 중요하게 생각하는 도민이 상대적으로 많다는 것을 의미한다. 투자재원 분배시 이러한 결과를 고려해야 할 것으로 판단된다.

4. 산업·경제 분야의 우선적 투자 내용

“산업·경제” 분야에서 우선적으로 투자해야 할 내용 1, 2순위에 대해 조사한 결과, ‘지역 산업·특성을 반영한 일자리 창출 및 노동존중 일터 마련’에서 가장 높은 1순위 응답비율이 나타났고, 다음으로 ‘전략적 기업 유치 및 기업수요 맞춤형 산업용지 공급’에서 높은 응답 비율이 나타났다. 1순위 응답과 2순위 응답 비율을 합산한 결과에서도 유사한 결과가 나타났는데, 두 투자내용의 응답비율에 다소 큰 차이가 날 정도로 ‘지역 산업·특성을 반영한 일자리 창출 및 노동존중 일터 마련’에 대한 응답 비율이 높게 나타났다. 이러한 결과는 “산업·경제” 분야에서 ‘지역 산업·특성을 반영한 일자리 창출 및 노동존중 일터 마련’과 ‘전략적 기업유치 및 기업수요 맞춤형 산업용지 공급’을 중요하게 생각하는 도민이 상대적으로 많다는 것을 의미한다. 특히, ‘지역 산업·특성을 반영한 일자리 창출 및 노동존중 일터 마련’에 더 많은 투자가 이루어질 필요가 있다고 생각하는 도민이 많다는 것을 보여준다. 투자재원 분배시 이러한 결과를 고려해야 할 것으로

판단된다.

5. 균형·개발 분야의 우선적 투자 내용

“균형·개발” 분야에서 우선적으로 투자해야 할 내용 1, 2순위에 대해 조사한 결과, ‘지역 맞춤형 인구감소 대응 전략 마련’에서 가장 높은 1순위 응답비율이 나타났고, 다음으로 ‘지역주도 균형발전사업 발굴·추진 및 충청권 특별지방자치단체 구축’에서 높은 응답 비율이 나타났다. 1순위와 2순위의 응답비율을 합산한 결과에서도 이러한 두 내용에 대한 응답비율이 높게 나타났다. 이러한 결과는 “산업·경제” 분야에서 많은 도민들이 ‘지역 맞춤형 인구감소 대응 전략 마련’과 ‘지역주도 균형발전사업 발굴·추진 및 충청권 특별지방자치단체 구축’을 중요하게 생각하고 있다는 것을 의미한다. 투자재원 분배시 이러한 결과를 고려해야 할 것으로 판단된다.

6. 복지·보건 분야의 우선적 투자 내용

“복지·보건” 분야에서 우선적으로 투자해야 할 내용 1, 2순위에 대해 조사한 결과, ‘튼튼한 출산·보육환경 조성’에서 가장 높은 1순위 응답비율이 나타났고, 다음으로 ‘선택과 집중(의료기능 특화, 전문재활병원 등)의 의료 전문성 강화’에서 높은 응답비율이 나타났다. 1순위와 2순위 응답비율을 합산한 결과에서도 유사한 결과가 나타났다. 이러한 결과는 “복지·보건” 분야에서 많은 도민들이 ‘튼튼한 출산·보육환경 조성’을 가장 중요하게 생각하고 있고, 다음으로 ‘선택과 집중(의료기능 특화, 전문재활병원 등)의 의료 전문성 강화’를 중요하게 생각하고 있다는 것을 의미한다. 투자재원 분배시 이러한 결과를 고려해야 할 것으로 판단된다.

7. 문화·체육·관광 분야의 우선적 투자 내용

“문화·체육·관광” 분야에서 우선적으로 투자해야 할 내용 1, 2순위에 대해 조사한 결과, ‘지역 특색을 살린 맞춤형 문화관광개발’에 대해 가장 높은 1순위 응답비율이 나타났고, 다음으로 ‘도민이 체감하는 건강한 체육기반

강화'에서 높은 응답비율이 나타났다. 이러한 2가지 투자내용의 응답비율에서 다소 큰 차이가 나타날 정도로, '지역 특색을 살린 맞춤형 문화관광개발'의 응답비율이 높게 나타났다. 1순위와 2순위 응답비율을 합산한 결과에서도 유사한 결과가 나타났다. 이러한 결과는 "문화체육관광" 분야에서 많은 도민들이 '지역 특색을 살린 맞춤형 문화관광개발'을 가장 중요하게 생각하고, '도민이 체감하는 건강한 체육기반 강화'를 다음으로 중요하게 생각하고 있다는 것을 의미한다. 투자재원 분배시 이러한 결과를 고려해야 할 것으로 판단된다.

8. 농림·축산 분야의 우선적 투자 내용

"농림·축산" 분야에서 우선적으로 투자해야 할 내용 1, 2순위에 대해 조사한 결과, '농업의 스마트 미래성장 산업화'에서 가장 높은 1순위 응답비율이 나타났고, 다음으로 '지역별 특성에 맞춘 농촌다움이 있는 새로운 농촌공간으로 재생'에서 높은 응답비율이 나타났다. 1순위와 2순위 응답비율을 합산한 결과에서도 유사한 결과가 나타났다. 이러한 결과는 "농림·축산"에서 많은 도민들이 '농업의 스마트 미래성장 산업화'를 가장 중요하게 생각하고, '지역별 특성에 맞춘 농촌다움이 있는 새로운 농촌공간으로 재생'을 다음으로 중요하게 생각하고 있다는 것을 의미한다. 투자재원 분배시 이러한 결과를 고려해야 할 것으로 판단된다.

9. 기후·환경 분야의 우선적 투자 내용

"기후·환경" 분야에서 우선적으로 투자해야 할 내용 1, 2순위에 대해 조사한 결과, '충청남도 2045 탄소중립 실현을 위한 기후변화 대응·적응 역량 강화'에서 가장 높은 1순위 응답비율이 나타났고, 다음으로 '유해물질로부터 안전하고 깨끗한 생활환경 조성'에서 높은 응답비율이 나타났다. 1순위와 2순위 응답비율을 합산한 결과에서도 이러한 두 내용에 대한 응답비율이 높게 나타났다. 이러한 결과는 "기후·환경" 분야에서 많은 도민들이 '충청남도 2045 탄소중립 실현을 위한 기후변화 대응·적응역량 강화'를 가장 중요하게 생각하고 있고, 다음으로 '유해물질로부터 안전하고 깨끗한

생활환경 조성'을 중요하게 생각하고 있음을 보여준다. 투자재원 분배시 이러한 결과를 고려해야 할 것으로 판단된다.

10. 건설·교통 분야의 우선적 투자 내용

“건설·교통” 분야에서 우선적으로 투자해야 할 내용 1, 2순위에 대해 조사한 결과, ‘도민 중심의 안전하고 편리한 교통환경 조성’에 대해 가장 높은 1순위 응답비율이 나타났고, 다음으로 ‘시대변화 대비 도내 전 지역이 고르게 잘 사는 지역발전 기반 구축’에서 높은 1순위 응답비율이 나타났다. 이러한 2가지 투자내용의 응답비율에서 다소 큰 차이가 나타날 정도로, ‘도민 중심의 안전하고 편리한 교통환경 조성’의 응답비율이 상대적으로 높게 나타났다. 1순위와 2순위 응답비율을 합산한 결과에서도 유사한 결과가 나타났다. 이러한 결과는 “건설·교통” 분야에서 ‘도민 중심의 안전하고 편리한 교통환경 조성’에 대해 도민의 관심이 가장 많고, 다음으로 ‘시대변화 대비 도내 전 지역이 고르게 잘 사는 지역발전 기반 구축’ 내용에 관심이 많다는 것을 보여준다. 투자재원 분배시 이러한 결과를 고려해야 할 것으로 판단된다.

11. 해양·수산 분야의 우선적 투자 내용

“해양·수산” 분야에서 우선적으로 투자해야 할 내용 1, 2순위에 대해 조사한 결과, 1순위 응답비율은 ‘지속가능한 수산자원 및 어장환경 조성으로 고르게 잘 사는 어촌 육성’에서 가장 높게 나타났고, 다음으로 ‘해양신산업(해양바이오·해양치유산업 등) 선도 및 신항만 건설’에서 높게 나타났다. 1순위와 2순위 응답비율을 합산한 결과에서도 동일한 결과가 나타났다. 이러한 결과는 “해양·수산” 분야에서 많은 도민들이 ‘지속가능한 수산자원 및 어장환경 조성으로 고르게 잘 사는 어촌 육성’을 가장 중요하게 생각하고 있고, 다음으로 ‘해양신산업(해양바이오·해양치유산업 등) 선도 및 신항만 건설’ 내용에 대해 중요하게 생각한다는 것을 보여준다. 투자재원 분배시 이러한 결과를 고려해야 할 것으로 판단된다.